INSTITUTO DE ADMINISTRACIÓN PÚBLICA DEL ESTADO DE MÉXICO, A.C.

I A P E M

CONTENIDO **PÁGINA**

I.	**INFORMACIÓN CONTABLE**	
	ESTADO DE SITUACIÓN FINANCIERA	5
	ESTADO DE ACTIVIDADES	6
	ESTADO DE VARIACIÓN EN LA HACIENDA PÚBLICA	7
	ESTADO DE CAMBIOS EN LA SITUACIÓN FINANCIERA	8
	ESTADO DE FLUJOS DE EFECTIVO	9
	ESTADO ANALÍTICO DEL ACTIVO	10
	ESTADO ANALÍTICO DE LA DEUDA Y OTROS PASIVOS	11
	NOTAS A LOS ESTADOS FINANCIEROS	12
II.	**INFORMACIÓN PRESUPUESTARIA**	31
III.	**INFORMACIÓN PROGRAMÁTICA**	45
IV.	**ANEXOS ESTABLECIDOS EN DIFERENTES ORDENAMIENTOS**	53
V.	**FORMATOS PARA EL CUMPLIMIENTO DE LA LEY DE DISCIPLINA FINANCIERA DE LAS ENTIDADES FEDERATIVAS Y LOS MUNICIPIOS**	57

Instituto de Administración Pública del Estado de México, A.C.
Estado de Situación Financiera
Al 31 de Diciembre de 2017
(Miles de Pesos)

Concepto	Año 2017	Concepto	Año 2017
ACTIVO		**PASIVO**	
Activo Circulante		***Pasivo Circulante***	
Efectivo y Equivalentes	3,119.7	Cuentas por Pagar a Corto Plazo	1,798.6
Derechos a Recibir Efectivo o Equivalentes	4,296.9	Documentos por Pagar a Corto Plazo	
Derechos a Recibir Bienes o Servicios		Porción a Corto Plazo de la Deuda Pública a Largo Plazo	
Inventarios	1,514.7	Títulos y Valores a Corto Plazo	
Almacenes		Pasivos Diferidos a Corto Plazo	
Estimación por Pérdida o Deterioro de Activos Circulantes		Fondos y Bienes de Terceros en Garantía y/o Administración a Corto Plazo	
Otros Activos Circulantes		Provisiones a Corto Plazo	
		Otros Pasivos a Corto Plazo	
Total de Activos Circulantes	**8,931.3**		
		Total de Pasivos Circulantes	**1,798.6**
Activo No Circulante		***Pasivo No Circulante***	
Inversiones Financieras a Largo Plazo		Cuentas por Pagar a Largo Plazo	
Derechos a Recibir Efectivo o Equivalentes a Largo Plazo		Documentos por Pagar a Largo Plazo	
Bienes Inmuebles, Infraestructura y Construcciones en Proceso	17,799.3	Deuda Pública a Largo Plazo	
Bienes Muebles	4,495.4	Pasivos Diferidos a Largo Plazo	
Activos Intangibles		Fondos y Bienes de Terceros en Garantía y/o en Administración a Largo Plazo	
Depreciación, Deterioro y Amortización Acumulada de Bienes	-7,066.6	Provisiones a Largo Plazo	
Activos Diferidos	46.2		
Estimación por Pérdida o Deterioro de Activos no Circulantes		***Total de Pasivos No Circulantes***	**.0**
Otros Activos no Circulantes			
		Total del Pasivo	**1,798.6**
Total de Activos No Circulantes	**15,274.3**		
		HACIENDA PÚBLICA/ PATRIMONIO	
Total del Activo	**24,205.6**		
		Hacienda Pública/Patrimonio Contribuido	**22,676.2**
		Aportaciones	22,676.2
		Donaciones de Capital	
		Actualización de la Hacienda Pública / Patrimonio	
		Hacienda Pública/Patrimonio Generado	**-269.2**
		Resultados del Ejercicio (Ahorro / Desahorro)	*-4,557.3*
		Resultados de Ejercicios Anteriores	4,288.1
		Revalúos	.0
		Reservas	
		Rectificaciones de Resultados de Ejercicios Anteriores	
		Exceso o Insuficiencia en la Actualización de la Hacienda Pública/Patrimonio	**.0**
		Resultado por Posición Monetaria	
		Resultado por Tenencia de Activos no Monetarios	
		Total Hacienda Pública/ Patrimonio	**22,407.0**
		Total del Pasivo y Hacienda Pública / Patrimonio	**24,205.6**

Instituto de Administración Pública del Estado de México, A.C.
Estado de Actividades
Del 1 de Enero al 31 de Diciembre de 2017
(Miles de Pesos)

Concepto	2017
INGRESOS Y OTROS BENEFICIOS	
Ingresos de la Gestión	**101.3**
Impuestos	
Cuotas y Aportaciones de Seguridad Social	
Contribuciones de Mejoras	
Derechos	
Productos de Tipo Corriente	
Aprovechamientos de Tipo Corriente	
Ingresos por Venta de Bienes y Servicios	101.3
Ingresos no Comprendidos en las Fracciones de la Ley de Ingresos Causados en Ejercicios Fiscales Anteriores Pendientes de Liquidación o Pago	
Participaciones, Aportaciones, Transferencias, Asignaciones, Subsidios y Otras Ayudas	**6,307.1**
Participaciones y Aportaciones	
Transferencia, Asignaciones, Subsidios y Otras Ayudas	6,307.1
Otros Ingresos y Beneficios	**35.1**
Ingresos Financieros	33.4
Incremento por Variación de Inventarios	
Disminución del Exceso de Estimaciones por Pérdida o Deterioro u Obsolescencia	
Disminución del Exceso de Provisiones	
Otros Ingresos y Beneficios Varios	1.7
Total de Ingresos y Otros Beneficios	**6,443.5**
GASTOS Y OTRAS PÉRDIDAS	
Gastos de Funcionamiento	**10,727.5**
Servicios Personales	7,775.6
Materiales y Suministros	714.0
Servicios Generales	2,237.9
Transferencia, Asignaciones, Subsidios y Otras Ayudas	**.0**
Transferencias Internas y Asignaciones al Sector Público	
Transferencias al Resto del Sector Público	
Subsidios y Subvenciones	
Ayudas Sociales	.0
Pensiones y Jubilaciones	
Transferencias a Fideicomisos, Mandatos y Contratos Análogos	
Transferencias a la Seguridad Social	
Donativos	
Transferencias al Exterior	
Participaciones y Aportaciones	**.0**
Participaciones	
Aportaciones	
Convenios	
Intereses, Comisiones y Otros Gastos de la Deuda Pública	**.0**
Intereses de la Deuda Pública	
Comisiones de la Deuda Pública	.0
Gastos de la Deuda Pública	
Costo por Coberturas	
Apoyos Financieros	
Otros Gastos y Pérdidas Extraordinarias	**273.3**
Estimaciones, Depreciaciones, Deterioros, Obsolescencia y Amortizaciones	273.3
Provisiones	
Disminución de Inventarios	
Aumento por Insuficiencia de Estimaciones por Pérdida o Deterioro y Obsolescencia	
Aumento por Insuficiencia de Provisiones	
Otros Gastos	.0
Inversión Pública	**.0**
Inversión Pública no Capitalizable	.0
Total de Gastos y Otras Pérdidas	**11,000.8**
Resultados del Ejercicio (Ahorro/Desahorro)	**-4,557.3**

Instituto de Administración Pública del Estado de México, A.C.
Estado de Variación en la Hacienda Pública
Del 1 de Enero al 31 de Diciembre de 2017
(Miles de Pesos)

Concepto	Hacienda Pública/Patrimonio Contribuido	Hacienda Pública/Patrimonio Generado de Ejercicios Anteriores	Hacienda Pública/Patrimonio Generado del Ejercicio	Ajustes por Cambios de Valor	TOTAL
Rectificaciones de Resultados de Ejercicios Anteriores					**.0**
Patrimonio Neto Inicial Ajustado del Ejercicio 2016	**.0**			**.0**	**.0**
Aportaciones	.0				.0
Donaciones de Capital					.0
Actualización de la Hacienda Pública/Patrimonio					.0
Variaciones de la Hacienda Pública/Patrimonio Neto del Ejercicio 2016		**.0**	**.0**	**.0**	**.0**
Resultados del Ejercicio (Ahorro/Desahorro)			.0	.0	**.0**
Resultados de Ejercicios Anteriores		.0			**.0**
Revalúos					**.0**
Reservas					**.0**
Hacienda Pública/Patrimonio Neto Final del Ejercicio 2016	**.0**	**.0**	**.0**	**.0**	**.0**
Cambios en la Hacienda Pública/Patrimonio Neto del Ejercicio al 31 de Diciembre de 2017	**22,676.2**			**.0**	**22,676.2**
Aportaciones	22,676.2				**22,676.2**
Donaciones de Capital					**.0**
Actualización de la Hacienda Pública/Patrimonio					**.0**
Variaciones de la Hacienda Pública/Patrimonio Neto del Ejercicio al 31 de Diciembre de 2017		**4,288.1**	**-4,557.3**	**.0**	**-269.2**
Resultados del Ejercicio (Ahorro/Desahorro)			-4,557.3		**-4,557.3**
Resultados de Ejercicios Anteriores		4,288.1			**4,288.1**
Revalúos				.0	**.0**
Reservas					**.0**
Saldo Neto en la Hacienda Pública /Patrimonio al 31 de Diciembre de 2017	**22,676.2**	**4,288.1**	**-4,557.3**	**.0**	**22,407.0**

Instituto de Administración Pública del Estado de México, A.C.
Estado de Cambios en la Situación Financiera
Del 1 de Enero al 31 de Diciembre de 2017
(Miles de Pesos)

Concepto	Origen	Aplicación
ACTIVO	**7,066.6**	**31,272.2**
Activo Circulante	**.0**	**8,931.3**
Efectivo y Equivalentes	.0	3,119.7
Derechos a Recibir Efectivo o Equivalentes	.0	4,296.9
Derechos a Recibir Bienes o Servicios		
Inventarios	.0	1,514.7
Almacenes		.0
Estimación por Pérdida o Deterioro de Activos Circulantes		
Otros Activos Circulantes		
Activo No circulante	**7,066.6**	**22,340.9**
Inversiones Financieras a Largo Plazo		
Derechos a Recibir Efectivo o Equivalentes a Largo Plazo		
Bienes Inmuebles, Infraestructura y Construcciones en Proceso	.0	17,799.3
Bienes Muebles	.0	4,495.4
Activos Intangibles		
Depreciación, Deterioro y Amortización Acumulada de Bienes	7,066.6	
Activos Diferidos	.0	46.2
Estimación por Pérdida o Deterioro de Activos no Circulantes		
Otros Activos no Circulantes		
PASIVO	**1,798.6**	**.0**
Pasivo Circulante	**1,798.6**	**.0**
Cuentas por Pagar a Corto Plazo	1,798.6	.0
Documentos por Pagar a Corto Plazo	.0	.0
Porción a Corto Plazo de la Deuda Pública a Largo Plazo		
Títulos y Valores a Corto Plazo		
Pasivos Diferidos a Corto Plazo		
Fondos y Bienes de Terceros en Garantía y/o Administración a Corto Plazo		
Provisiones a Corto Plazo		
Otros Pasivos a Corto Plazo		
Pasivo No Circulante	**.0**	**.0**
Cuentas por Pagar a Largo Plazo		
Documentos por Pagar a Largo Plazo		
Deuda Pública a Largo Plazo		
Pasivos Diferidos a Largo Plazo		
Fondos y Bienes de Terceros en Garantía y/o en Administración a Largo Plazo		
Provisiones a Largo Plazo		
HACIENDA PÚBLICA/PATRIMONIO	**26,964.3**	**4,557.3**
Hacienda Pública/Patrimonio Contribuido	**22,676.2**	**.0**
Aportaciones	**22,676.2**	
Donaciones de Capital		
Actualización de la Hacienda Pública/Patrimonio		
Hacienda Pública/Patrimonio Generado	**4,288.1**	**4,557.3**
Resultados del Ejercicio (Ahorro/Desahorro)		4,557.3
Resultados de Ejercicios Anteriores	4,288.1	.0
Revalúos		
Reservas		
Rectificaciones de Resultados de Ejercicios Anteriores		
Exceso o insuficiencia en la Actualización de la Hacienda Pública/Patrimonio	**.0**	**.0**
Resultado por Posición Monetaria		
Resultado por Tenencia de Activos no Monetarios		

Instituto de Administración Pública del Estado de México, A.C.
Estado de Flujos de Efectivo
Del 1 de Enero al 31 de Diciembre de 2017
(Miles de Pesos)

Concepto	2017
Flujos de Efectivo de las Actividades de Operación	
Origen	**6,443.5**
Impuestos	
Cuotas y Aportaciones de Seguridad Social	
Contribuciones de Mejoras	
Derechos	
Productos de Tipo Corriente	33.4
Aprovechamientos de Tipo Corriente	
Ingresos por Venta de Bienes y Servicios	101.3
Ingresos no Comprendidos en las Fracciones de la Ley de Ingresos Causados en Ejercicios Fiscales Anteriores Pendientes de Liquidación o Pago	
Participaciones y Aportaciones	
Transferencias, Asignaciones y Subsidios y Otras Ayudas	6,307.1
Otros Orígenes de Operación	1.7
Aplicación	**11,000.8**
Servicios Personales	7,775.6
Materiales y Suministros	714.0
Servicios Generales	2,237.9
Transferencias Internas y Asignaciones al Sector Público	
Transferencias al Resto del Sector Público	
Subsidios y Subvenciones	
Ayudas Sociales	.0
Pensiones y Jubilaciones	
Transferencias a Fideicomisos, Mandatos y Contratos Análogos	
Transferencias a la Seguridad Social	
Donativos	
Transferencias al Exterior	
Participaciones	
Aportaciones	
Convenios	
Otras Aplicaciones de Operación	273.3
Flujos Netos de Efectivo por Actividades de Operación	**-4,557.3**
Flujos de Efectivo de las Actividades de Inversión	
Origen	**7,066.6**
Bienes Inmuebles, Infraestructura y Construcciones en Proceso	
Bienes Muebles	7,066.6
Otros Orígenes de Inversión	.0
Aplicación	**28,152.5**
Bienes Inmuebles, Infraestructura y Construcciones en Proceso	17,799.3
Bienes Muebles	4,495.4
Otras Aplicaciones de Inversión	5,857.8
Flujos Netos de Efectivo por Actividades de Inversión	**-21,085.9**
Flujo de Efectivo de las Actividades de Financiamiento	
Origen	**28,762.9**
Endeudamiento Neto	
Interno	
Externo	
Otros Orígenes de Financiamiento	28,762.9
Aplicación	**.0**
Servicios de la Deuda	
Interno	
Externo	
Otros Aplicaciones de Financiamiento	.0
Flujos Netos de Efectivo por Actividades de Financiamiento	**28,762.9**
Incremento/Disminución Neta en el Efectivo y Equivalentes al Efectivo	**3,119.7**
Efectivo y Equivalentes al Efectivo al Inicio del Ejercicio	.0
Efectivo y Equivalentes al Efectivo al Final del Ejercicio	**3,119.7**

Instituto de Administración Pública del Estado de México, A.C.
Estado Analítico del Activo
Del 1 de Enero al 31 de Diciembre de 2017
(Miles de Pesos)

Concepto	Saldo Inicial	Cargos del Período	Abonos del Período	Saldo Final	Variación del Período
	1	2	3	4 =(1+2-3)	(4-1)
ACTIVO	**.0**	**105,756.6**	**81,551.0**	**24,205.6**	**24,205.6**
Activo Circulante	**.0**	**90,482.3**	**81,551.0**	**8,931.3**	**8,931.3**
Efectivo y Equivalentes	.0	47,281.7	44,162.0	3,119.7	3,119.7
Derechos a Recibir Efectivo o Equivalentes	.0	41,685.9	37,389.0	4,296.9	4,296.9
Derechos a Recibir Bienes o Servicios				.0	.0
Inventarios	.0	1,514.7	.0	1,514.7	1,514.7
Almacenes	.0	.0	.0	.0	.0
Estimación por Pérdida o Deterioro de Activos Circulantes	.0	.0	.0	.0	.0
Otros Activos Circulantes	.0	.0	.0	.0	.0
Activo No Circulante	**.0**	**15,274.3**	**.0**	**15,274.3**	**15,274.3**
Inversiones Financieras a Largo Plazo				.0	.0
Derechos a Recibir Efectivo o Equivalentes a Largo Plazo		.0		.0	.0
Bienes Inmuebles, Infraestructura y Construcciones en Proceso	.0	17,799.3	.0	17,799.3	17,799.3
Bienes Muebles	.0	4,495.4	.0	4,495.4	4,495.4
Activos Intangibles				.0	.0
Depreciación, Deterioro y Amortización Acumulada de Bienes	.0	-7,066.6	.0	-7,066.6	-7,066.6
Activos Diferidos	.0	46.2	.0	46.2	46.2
Estimación por Pérdida o Deterioro de Activos no Circulantes	.0	.0	.0	.0	.0
Otros Activos no Circulantes	.0	.0	.0	.0	.0

Instituto de Administración Pública del Estado de México, A.C.
Estado Analítico de la Deuda y Otros Pasivos
Del 1 de Enero al 31 de Diciembre de 2017
(Miles de Pesos)

Denominación de las Deudas	Moneda de Contratación	Institución o País Acreedor	Saldo Inicial del Período	Saldo Final del Período
DEUDA PÚBLICA				
Corto Plazo				
Deuda Interna			.0	.0
Instituciones de Crédito				
Títulos y Valores				
Arrendamientos Financieros				
Deuda Externa			.0	.0
Organismos Financieros Internacionales				
Deuda Bilateral				
Títulos y Valores				
Arrendamientos Financieros				
Subtotal a Corto Plazo			*.0*	*.0*
Largo Plazo				
Deuda Interna			.0	.0
Instituciones de Crédito				
Títulos y Valores				
Arrendamientos Financieros				
Deuda Externa			.0	.0
Organismos Financieros Internacionales				
Deuda Bilateral				
Títulos y Valores				
Arrendamientos Financieros				
Subtotal a Largo Plazo			*.0*	*.0*
Otros Pasivos				1,798.6
Total de Deuda y Otros Pasivos			*.0*	*1,798.6*

NOTAS A LOS ESTADOS FINANCIEROS

NOTAS DE DESGLOSE

1. ESTADO DE SITUACIÓN FINANCIERA

ACTIVO

Efectivo y Equivalentes

Bancos

La cuenta de bancos al 31 de diciembre de 2017 se integra de la manera siguiente:

CUENTA BANCARIA	2017
Efectivo	**4.2**
SANTANDER Cta. 626 Sub. Ingresos Propios	204.5
SANTANDER Cta. 597 Nómina	3.9
SANTANDER Cta. 612 Subsidio	2,887.8
BANAMEX CTA. 751 Cuenta de cheques	19.3
TOTAL BANCOS	**3,115.5**

TOTAL EFECTIVO Y EQUIVALENTES	**3,119.7**

Derechos a Recibir Efectivo y Equivalentes

Los derechos a recibir efectivo y equivalentes al 31 de diciembre de 2017, por 4 millones 296.9 miles de pesos, se integran por Inversiones Financieras, Cuentas por Cobrar a Corto Plazo y Deudores Diversos por Cobrar a Corto Plazo de la manera siguiente:

Inversiones Financieras a Corto Plazo

CUENTA DE INVERSIÓN	2017
SANTANDER Inversión No. 626 Ingresos Propios	1,363.7
TOTAL DE INVERSIONES FINANCIERAS	**1,363.7**

Cuentas por Cobrar a Corto Plazo

DESCRIPCIÓN	Menos de 180 días
Municipio de Toluca	213.7
Municipio de Chalco	444.1
Municipio de Ecatepec de Morelos	102.0
Municipio de Coacalco de Berriozábal	326.8
ISEM	6.8
DIF Amecameca	7.0
TOTAL DE CUENTAS POR COBRAR	**1,100.4**

Deudores Diversos por Cobrar a Corto Plazo

En relación a los Deudores Diversos el monto de 5.1 miles de pesos, corresponde a un anticipo que no fue procedente y será devuelto en enero de 2018.

DESCRIPCIÓN	Menos de 180 días
María Ascensión Medina Velázquez	5.1
TOTAL DE DEUDORES DIVERSOS	**5.1**

Otros Derechos a Recibir Efectivo o Equivalentes a Corto Plazo

Refleja los saldos de impuesto al valor agregado e impuesto sobre la renta que corresponden a las operaciones de Enero a Agosto de 2017 donde el Instituto de Administración Pública del Estado de México no formaba parte del Gobierno del Estado de México.

Otros Derechos a Recibir Efectivo o Equivalente a Corto Plazo	
I.V.A. Acreditable Pagado	757.7
I.V.A. Acreditable por Pagar	13.2
I.V.A. a Favor	1,048.0
I.S.R. Retenido por el Banco	8.8
TOTAL	**1,827.7**

TOTAL DERECHOS A RECIBIR EFECTIVO Y EQUIVALENTES	**4,296.9**

Inventarios

Inventarios de Mercancías para Venta

Al 31 de diciembre de 2017 se tiene el registro de libros y revistas que se entregan, es solo una cuenta de control ya que las funciones del Instituto es divulgar la información de forma gratuita.

Inventario de Mercancías para Venta	IMPORTE
Libros y Revistas	1,514.7
TOTAL INVENTARIO	**1,514.7**

Bienes Inmuebles, Infraestructura y Construcciones en Proceso

Al 31 de diciembre de 2017, este rubro se integra de la siguiente manera:

CONCEPTO	2017
Terrenos	7,760.9
Edificios No habitacionales	10,038.4
Bienes Inmuebles	**17,799.3**
Depreciación	-3,444.2
Total Bienes Inmuebles	**14,355.1**

Bienes Muebles

Al 31 de diciembre de 2017, este rubro se integra de la siguiente manera:

CONCEPTO	2017
Mobiliario y Equipo de Administración	2,994.5
Equipo de Transporte	1,500.9
Bienes Muebles	**4,495.4**
Depreciación	-3,622.4
Total Bienes Muebles	**873.0**

PASIVO

Cuentas por Pagar a Corto Plazo

Al 31 de diciembre de 2017, el Instituto de Administración Pública del Estado de México A.C. tiene adeudos que se relacionan a continuación:

Proveedores por Pagar a Corto Plazo

Los montos que se reflejan en dichas cuentas son obligaciones de pago derivadas de diversos procesos adquisitivos.

PROVEEDORES	MENOR A 365 DÍAS
VICENTE CUEVAS VAZQUEZ	10.0
JAVIER ULISES OLIVA POSADA	3.5
ANA ROSA HERNÁNDEZ PEREZ	84.2
RODRIGO ESAU AGUILAR MENDOZA	0.3
GUILLERMINA MARIA EUGENIA BAENA PAZ	8.6
CESAR MICHAEL GONZÁLEZ SERRANO	174.0
ROBERTO ARTURO RODRÍGUEZ REYES	4.9
MA. ASCENCION MEDINA VELÁZQUEZ	5.1
COMISIÓN FEDERAL DE ELECTRICIDAD	12.0
TELEFONOS DE MÉXICO S.A.B.	6.5
TOTAL PROVEEDORES	**309.1**

Retenciones y Contribuciones por Pagar a Corto Plazo

Refleja los saldos de obligaciones de impuesto al valor agregado e impuesto sobre la renta que corresponden a las operaciones de Enero a Agosto de 2017 donde el Instituto de Administración Pública del Estado de México no formaba parte del Gobierno del Estado de México.

RETENCIONES Y CONTRIBUCIONES	MENOR A 365 DÍAS
I.S.R. POR PAGAR	0.1
I.S.R. SUELDOS Y SALARIOS	592.1
I.S.R ASIMILADO A SALARIOS	0.8
I.S.R RETENCIONES POR HONORARIOS	5.5
I.S.R. RET POR ARRENDAMIENTO	4.3
I.V.A. POR PAGAR	0.2
I.V.A. RET HONORARIOS	3.6
I.V.A. RET ARRENDAMIENTO	2.1
3% SOBRE REMUNERACIONES	100.5
ISSEMYM CUOTA TRABAJADOR	101.1
I.V.A. TRASLADADO COBRADO	502.8
I.V.A. TRASLADADO POR COBRAR	168.2
TOTAL DE RETENCIONES Y CONTRIBUCIONES	**1,481.3**

Otras Cuentas por Pagar a Corto Plazo

Los montos considerados en esta cuenta corresponden acreedores a corto plazo, ISSEMYM, descuentos FONACOT.

OTRAS CUENTAS POR PAGAR	MENOR A 365 DÍAS
Margarita Montoya Romero	0.4
Cuota voluntaria trabajador	0.3
Préstamo ISSEMYM al trabajador	3.0
FONACOT	4.5
TOTAL DE OTRAS CUENTAS POR PAGAR	**8.2**

2. ESTADO DE ACTIVIDADES

INGRESOS Y OTROS BENEFICIOS

El Instituto de Administración Pública del Estado de México A.C; recaudó ingresos al 31 de diciembre de 2017 por 6 millones 443.5 miles de pesos, desagregados de la siguiente manera:

Ingresos de la Gestión

INGRESOS DE LA GESTIÓN	2017
Ingreso por Venta de Bienes y Servicios	101.3
TOTAL DE INGRESOS DE LA GESTIÓN	**101.3**

Transferencia, Asignaciones Subsidios y Otras Ayudas

CONCEPTO	MONTO
Subsidio Estatal	6,307.1
TOTAL TRANSFERENCIAS, ASIGNACIONES, SUBSIDIOS Y OTRAS AYUDAS	**6,307.1**

Otros Ingresos y Beneficios

CONCEPTO	MONTO
Ingresos Financieros	33.4
Otros Ingresos y Beneficios Varios	1.7
TOTAL OTROS INGRESOS Y BENEFICIOS	**35.1**

GASTOS Y OTRAS PÉRDIDAS

El Instituto de Administración Pública del Estado de México, A.C. realizó egresos al 31 de diciembre de 2017 por 11 millones 0.8 miles de pesos, desagregados de la siguiente manera:

CONCEPTO	MONTO
Servicios Personales	7,775.6
Materiales y Suministros	714.0
Servicios Generales	2,237.9
TOTAL DE GASTOS Y OTRAS PÉRDIDAS	**10,727.5**

Otros Gastos y Pérdidas Extraordinarias

CONCEPTO	MONTO
Depreciación de Bienes Muebles	167.3
Depreciación de Bienes Inmuebles	106.0
TOTAL OTROS GASTOS Y PÉRDIDAS EXTRAORDINARIAS	**273.3**

3. ESTADO DE VARIACIÓN EN LA HACIENDA PÚBLICA

Se realizó una afectación contable al resultado de ejercicios anteriores por la cantidad de 4 millones 288.1 miles de pesos, derivados del inicio de operaciones del Instituto en el mes de septiembre 2017.

El resultado del ejercicio al 31 de diciembre de 2017 fue desahorro por 4 millones 557. 3 miles de pesos.

4. ESTADO DE FLUJOS DE EFECTIVO

Efectivo y Equivalentes

El análisis de los saldos inicial y final que figuran en la última parte del Estado de Flujo de Efectivo en la cuenta de efectivo y equivalentes es como sigue:

	2017
Efectivo en Bancos –Tesorería	3,119.7
Total de Efectivo y Equivalentes	**3,119.7**

CONCILIACIÓN DE FLUJOS NETOS DE LAS ACTIVIDADES DE OPERACIÓN Y LA CUENTA DE AHORRO / DESAHORRO ANTES DE LOS RUBROS EXTRAORDINARIOS

	2017
Flujos netos de efectivo por actividades de operación	-4,557.3
Flujos netos de efectivo por actividades de inversión	-21,085.9
Flujos netos de efectivo por actividades de financiamiento	28,762.9
Incremento/Disminución neta en el efectivo y equivalentes al efectivo	3,119.7
Efectivo y equivalentes al efectivo al inicio del ejercicio	0.0
Efectivo y equivalentes al efectivo al final del ejercicio	3,119.7

5. CONCILIACIÓN ENTRE LOS INGRESOS PRESUPUESTARIOS Y CONTABLES, ASÍ COMO ENTRE LOS EGRESOS PRESUPUESTARIOS Y LOS GASTOS CONTABLES

Instituto de Administración Pública del Estado de México, A.C.
Conciliación entre los Ingresos Presupuestarios y Contables
Correspondiente del 1 de Enero al 31 de Diciembre de 2017
(Miles de Pesos)

1. Ingresos Presupuestarios		**15,403.0**
2. Más Ingresos Contables no Presupuestarios		**0.0**
Incremento por Variación de Inventarios		
Disminución del Exceso de Estimaciones por Pérdida o Deterioro u Obsolescencia		
Disminución del Exceso de Provisiones		
Otros Ingresos y Beneficios Varios		
Otros Ingresos Contables no Presupuestarios		
3. Menos Ingresos Presupuestarios no Contables		**8,959.5**
Productos de Capital		
Aprovechamientos Capital		
Ingresos Derivados de Financiamientos	1,798.6	
Otros ingresos presupuestarios no contables	7,160.9	
4. Ingresos Contables (4 = 1 + 2 - 3)		**6,443.5**

Instituto de Administración Pública del Estado de México, A.C.
Conciliación entre los Egresos Presupuestarios y los Gastos Contables
Correspondiente del 1 de Enero al 31 de Diciembre de 2017
(Miles de Pesos)

1.- Total de Egresos (Presupuestarios)		**10,781.4**
2.- Menos Egresos Presupuestarios no Contables		**53.9**
Mobiliario y Equipo de Administración	53.9	
Mobiliario y Equipo Educacional y Recreativo		
Equipo e Instrumental Médico y de Laboratorio		
Vehículos y Equipo de Transporte		
Equipo de Defensa y Seguridad		
Maquinaria, Otros Equipos y Herramientas		
Activos Biológicos		
Bienes Inmuebles		
Activos Intangibles		
Obra Pública en Bienes Propios		
Acciones y Participaciones de Capital		
Compra de Títulos y Valores		
Inversiones en Fideicomisos, Mandatos y Otros Análogos		
Provisiones para Contingencias y Otras Erogaciones Especiales		
Amortización de la Deuda Pública		
Adeudos de Ejercicios Fiscales Anteriores (ADEFAS)		
Otros Egresos Presupuestales No Contables		
3. Más Gastos Contables no Presupuestales		**273.3**
Estimaciones, Depreciaciones, Deterioros, Obsolescencia y Amortizaciones	273.3	
Provisiones		
Disminución de Inventarios		
Aumento por Insuficiencia de Estimaciones por Pérdida o Deterioro u Obsolescencia		
Aumento por Insuficiencia de Provisiones		
Otros Gastos		
Otros Gastos Contables No Presupuestales		
4. Total de Gasto Contable (4 = 1 - 2 + 3)		**11,000.8**

NOTAS DE MEMORIA (CUENTAS DE ORDEN)

Las cuentas de orden se utilizan para registrar movimientos de valores que no afecten o modifiquen el balance del ente contable, sin embargo, su incorporación en libros es necesaria con fines de recordatorio contable, de control y en general sobre los aspectos administrativos, o bien, para consignar sus derechos o responsabilidades contingentes que puedan, o no, presentarse en el futuro.

Las cifras que integran las cuentas presupuestales al 31 de diciembre de 2017 se integran de la siguiente manera:

Instituto de Administración Pública del Estado de México, A.C.
CUENTAS DE ORDEN CONTABLES
(Miles de Pesos)

	2017
CUENTAS DEUDORAS	
	0.0
	0.0
CUENTAS ACREEDORAS	
	0.0
	0.0

No Aplica

Instituto de Administración Pública del Estado de México, A.C.
CUENTAS DE ORDEN PRESUPUESTALES
(Miles de Pesos)

	2017
CUENTAS DEUDORAS	
Ley de Ingresos Estimada	16,046.3
Presupuesto de Egresos por Ejercer de Gastos de Funcionamiento	4,430.2
Presupuesto de Egresos por Ejercer de Bienes Muebles, Inmuebles e Intangibles	834.7
Presupuesto de Egresos Devengado de Gasto de Funcionamiento	322.5
Presupuesto de Egresos Pagado de Gastos de Funcionamiento	10,405.0
Presupuesto de Egresos Pagado de Bienes Muebles, Inmuebles e Intangibles	53.9
	32,092.6
CUENTAS ACREEDORAS	
Ley de Ingresos por Ejecutar	643.3
Ley de Ingresos Recaudado	15,403.0
Presupuesto de Egresos Aprobado de Gastos de Funcionamiento	15,157.7
Presupuesto de Egresos Aprobado de Bienes Muebles, Inmuebles e Intangibles	888.6
	32,092.6

NOTAS DE GESTIÓN ADMINISTRATIVA

1. INTRODUCCIÓN

Los Estados Financieros de los entes públicos, proveen de información financiera a los principales usuarios de la misma, al Congreso y a los ciudadanos.

El objetivo del presente documento es la revelación del contexto y de los aspectos económicos-financieros más relevantes que influyeron en las decisiones del período, y que deberán ser considerados en la elaboración de los estados financieros para la mayor comprensión de los mismos y sus particularidades.

De esta manera, se informa y explica la respuesta del Instituto de Administración Pública del Estado de México A.C. a las condiciones relacionadas con la información financiera de cada período de gestión; además, de exponer aquellas políticas que podrían afectar la toma de decisiones en períodos posteriores.

2. PANORAMA ECONÓMICO Y FINANCIERO.

Derivado de las medidas establecidas para el uso eficiente, transparente y eficaz de los recursos públicos y que aunado a las medidas, el Gobierno del Estado de México contempla dentro de sus objetivos, ahorrar en su gasto corriente, que refleje en proporcionar más y mejores servicios a la ciudadanía y a los programas sociales, cumplió con su programa de trabajo bajo las premisas de austeridad, disciplina y transparencia en el manejo de los recursos públicos sin detrimento en la calidad y oportunidad de la prestación de sus servicios.

3. AUTORIZACIÓN E HISTORIA.

a) Fecha de Creación

Mediante decreto No. 219 publicado en la Gaceta de Gobierno del Estado de México el día 14 de agosto de 2017.

Artículo 1. El Instituto de Administración Pública del Estado de México, A.C., es una Asociación Civil, incorporada al Gobierno del Estado de México como una empresa de participación estatal mayoritaria asimilada con personalidad jurídica, patrimonio propio y autonomía de gestión, que tiene como propósito promover el desarrollo de la administración pública y ciencia afines.

b) Historia

A partir de la iniciativa del entonces Gobernador del Estado de México, Prof. Carlos Hank González se fundó el Instituto de Administración Pública del Estado de México, A.C.; en 1973 y desde su constitución se ha consolidado como un pilar e institución referente para la profesionalización, especialización y certificación de servidores públicos, así como la realización de estudios y publicaciones en el ámbito de la administración pública, para ello tiene su domicilio para la Sede Administrativa en la Ciudad de Toluca y ejerce sus funciones en este territorio del Estado de México, a través de sus sedes regionales en los municipios de Ixtlahuaca, Tlalnepantla, y Valle de Chalco.

c) Principales Cambios en su Estructura

Con el propósito de fortalecer las actividades encomendadas al Instituto de Administración Pública del Estado de México, A.C. Establecido en el art. 46 del presupuesto de egresos del Gobierno del Estado de México para el ejercicio fiscal 2017, se autoriza la creación de 4 plazas de mando superior, 10 de mando medio de estructura, 8 de enlace y apoyo técnico y 23 administrativas.

4. ORGANIZACIÓN Y OBJETO SOCIAL.

Estatutos

El Instituto se rige por las disposiciones legales en vigor para Entidades Paraestatales del Gobierno del Estado de México, los Estatutos y demás disposiciones que expidan su Asamblea General y Consejo Directivo. (Capitulo Primero, DE LAS DISPOSICIONES GENERALES de los Estatutos del IAPEM aprobados por la Asamblea General el 17 de Agosto de 2017) mismos que se encuentran en la página web del IAPEM.

Objetivos

El Instituto tendrá los siguientes objetivos:

I. Fomentar y realizar la investigación sobre la teoría y práctica del Gobierno y de la administración pública;

II. Promover e impartir enseñanza sobre la teoría y práctica del Gobierno y de la administración pública;

III. Auspiciar y realizar difusión sobre la teoría y práctica del Gobierno y de la administración pública;

IV. Impulsar el desarrollo de la administración pública estatal y municipal;

V. Promover y participar en la capacitación y profesionalización de servidores públicos:

VI. Constituir el grupo de expertos en Gobierno y Administración Pública para prestar servicios de asesoría y consultoría a instituciones y personas de los sectores público, social y privado;

VII. Propiciar el intercambio de información y colaboración con instituciones afines; y

VIII. Reconocer a las instituciones, servidores públicos, académicos y profesionales que se hayan destacado por sus servicios o aportaciones a la administración pública y ciencias afines;

IX. Constituirse en instancia certificadora de competencias laborales de los servidores públicos de las administraciones públicas del país, preferentemente del Estado de México y sus Municipios.

X. Las demás que señale la Asamblea General.

Funciones del Instituto

El Instituto tendrá las siguientes funciones:

I. Formular y ejecutar los planes y programas de trabajo del Instituto;

II. Auspiciar y coordinar la realización de proyectos de investigación a cargo de profesionales y estudiosos sobre la administración pública;

III. Organizar y otorgar periódicamente premios a la investigación sobre administración pública;

IV. Proponer a las instituciones de educación superior la inclusión, en los planes académicos a su cargo de asignaturas, cursos y programas relacionados con la administración pública;

V. Preparar y sugerir a las instituciones y dependencias públicas la adopción de sistemas, métodos y técnicas que mejoren su organización y funcionamiento;

VI. Ofrecer estudios en el área del Gobierno, la administración pública y ciencias afines, para la formación, profesionalización y capacitación de los servidores públicos.

VII. Realizar acciones tendientes a promover la vocación de servicio, los valores éticos en los servidores públicos estatales y municipales, sus asociados, académicos y profesionales de la administración pública;

VIII. Formular y presentar a las autoridades competentes proyectos y propuestas de actualización y mejora a las leyes, reglamentos y demás disposiciones que regulan la administración pública;

IX. Organizar conferencias y otros actos de difusión de temas vinculados con sus objetivos;

X. Mantener comunicación periódica con las instituciones de educación superior y demás organismos especializados en la materia;

XI. Publicar materiales impresos y electrónicos sobre Gobierno, la administración pública y ciencias afines;

XII. Auspiciar el ingreso al Instituto de servidores públicos, profesionales e interesados en el desarrollo de la administración pública;

XIII. Gestionar u otorgar becas y otros apoyos ante organismos nacionales e internacionales para la elaboración de estudios e investigaciones, así como para cursar estudios de posgrado dentro y fuera del país en materia de administración pública y ciencias afines, para sus asociados;

XIV. Crear y adecuar unidades administrativas del Instituto en el territorio estatal;

XV. Adquirir, usufructuar o arrendar los bienes que requiera para la realización de sus objetivos;

XVI. Propiciar la celebración de convenios, contratos y acuerdos que sean necesarios para el cumplimiento de sus objetivos; y

XVII. Promover, establecer y mantener relaciones de colaboración, apoyo mutuo e intercambio con instituciones, sociedades, asociaciones, organizaciones u otros, que sean afines a sus objetivos y funciones.

XVIII. Las demás que sean indispensables para la ejecución de sus objetivos.

Ejercicio Fiscal

La Información presentada corresponde del 1° de septiembre al 31 de diciembre de 2017.

Régimen Jurídico

Mediante la publicación del Decreto número 219 de la H. LIX Legislatura del Estado de México en el Periódico Oficial Gaceta de Gobierno del Estado Libre y Soberano de México, se incorpora al Instituto de Administración Pública del Estado de México, A.C. como empresa de participación estatal mayoritaria asimilada con personalidad jurídica, patrimonio propio y autonomía de gestión, conforme lo disponen sus estatutos el Instituto se obliga a dar cumplimiento a la normatividad aplicable vigente.

Estructura Organizacional Básica

Órganos Directivos y Operativos:

I. La Asamblea General.
II. El Consejo Directivo.

La Asamblea General es el Órgano Supremo del Instituto y se integrará por todos los asociados.

La Asamblea General tendrá las siguientes facultades:

I. Conocer y aprobar, en su caso, los planes de trabajo del Instituto;
II. Nombrar y remover a los integrantes del Consejo Directivo a propuesta del Gobierno del Estado de México, con excepción del Secretario Ejecutivo;
III. Conocer del informe anual que rinde el Presidente del Consejo Directivo;
IV. Expedir y reformar los Estatutos del Instituto; y
V. Las demás que señalen los Estatutos.

El Consejo Directivo estará integrado por:

I. Un Presidente Honorario, que será el titular del Poder Ejecutivo del Estado;
II. Un Presidente;
III. Un Vicepresidente;
IV. Dieciséis Consejeros;
V. Un Tesorero; y
VI. Un Secretario Ejecutivo.

El Presidente del Consejo Directivo tendrá las siguientes funciones:

I. Fungir como Presidente del Instituto;
II. Presentar el plan de trabajo del Instituto, ante la Asamblea General al inicio del período de su encargo;
III. Formular anualmente los programas de trabajo del Instituto;
IV. Rendir un informe anual de actividades a la Asamblea General;
V. Presidir las sesiones de la Asamblea General y del Consejo Directivo;
VI. Ejercer el voto de calidad, en caso de empate, en las sesiones de la Asamblea General y del Consejo Directivo;
VII. Ejecutar los acuerdos del Consejo Directivo;
VIII. Representar al Instituto, con todas las facultades generales y especiales, excepto las que impliquen enajenar o gravar bienes inmuebles;
IX. Otorgar poderes generales o especiales a los asociados o a terceros;
X. Administrar y asegurar la conservación de los bienes muebles e inmuebles;
XI. Atender el despacho de los asuntos del Instituto;
XII. Nombrar y remover a los titulares de las unidades administrativas y demás integrantes del personal del Instituto; y
XIII. Las demás que deriven de estos Estatutos o la señale la Asamblea General y el Consejo Directivo.

El Presidente, para el buen desarrollo del objeto y finalidades del Instituto y el debido cumplimiento de sus funciones, contará con los siguientes poderes y facultades:

I. Poder General para Pleitos y Cobranzas, con todas las facultades generales y las que requieran cláusula especial, conforme lo dispone el Código Civil del Estado de México y sus correlativos en la Federación y en las demás entidades federativas;

II. Poder Especial para Actos de Administración en Materia Laboral, gozando de la representación legal y patronal del Instituto, y contando con todas las facultades generales y especiales que requieran cláusula especial, en términos de la Ley Federal del Trabajo, leyes relacionadas con el trabajo y demás disposiciones aplicables;

III. Poder General para Actos de Administración, y para Actos de Dominio, con todas las facultades administrativas generales y las especiales que requieran cláusula especial, en términos del Código Civil del Estado de México, el Código Civil Federal, y sus correlativos en la Federación y en las demás entidades federativas;

IV. Poder general cambiario, con facultades para emitir, otorgar, suscribir, aceptar, avalar, librar, endosar y ceder toda clase de títulos de crédito de conformidad con los artículos 9° y 85 (ochenta y cinco), de la Ley General de Títulos y Operaciones de Crédito;

V. Poder para delegar, sustituir o revocar todas o algunas de las facultades aquí mencionadas;

El Presidente tiene la facultad de delegar, en la persona que considere pertinente, los poderes y facultades a que se refiere el presente artículo. Para tal efecto, instruirá y suscribirá los poderes y testimonios notariales que resulten necesarios, en términos de las leyes aplicables del Estado de México y sus correlativas de la Federación y de las demás entidades federativas.

El Vicepresidente tendrá las siguientes funciones:

I. Asistir a les sesiones del Consejo Directivo con voz y voto;

II. Sustituir al Presidente en sus ausencias, con las mismas atribuciones que éste;

III. Auxiliar al Presidente en las funciones que éste le solicite; y

IV. Las demás qua le señale la Asamblea General y el Consejo Directivo.

El Secretario Ejecutivo tendrá las siguientes funciones:

I. Acordar con el Presidente del Instituto los asuntos de su competencia;

II. Fungir como Secretario de la Asamblea General y del Consejo Directivo, únicamente con derecho a voz;

III. Coordinar la operatividad de los planes y programas del Instituto;

IV. Preparar las convocatorias y agendas para las sesiones de la Asamblea General y del Consejo Directivo;

V. Levantar las actas de las sesiones de la Asamblea General y del Consejo Directivo;

VI. Preparar el proyecto del presupuesto anual de ingresos y egresos del Instituto;

VII. Administrar los recursos financieros y materiales del Instituto:

VIII. Integrar y mantener actualizado el inventario de los bienes muebles e inmuebles;

IX. Coordinar las actividades de las unidades administrativas de la Asociación,

X. Llevar un registro pormenorizado de los asociados del Instituto; y

XI. Las demás que le sean asignadas por el Consejo Directivo y el Presidente,

SECRETARÍA DE FINANZAS
SUBSECRETARÍA DE ADMINISTRACIÓN
DIRECCIÓN GENERAL DE INNOVACIÓN

INSTITUTO DE ADMINISTRACIÓN PÚBLICA DEL ESTADO DE MÉXICO A.C.
ORGANIGRAMA

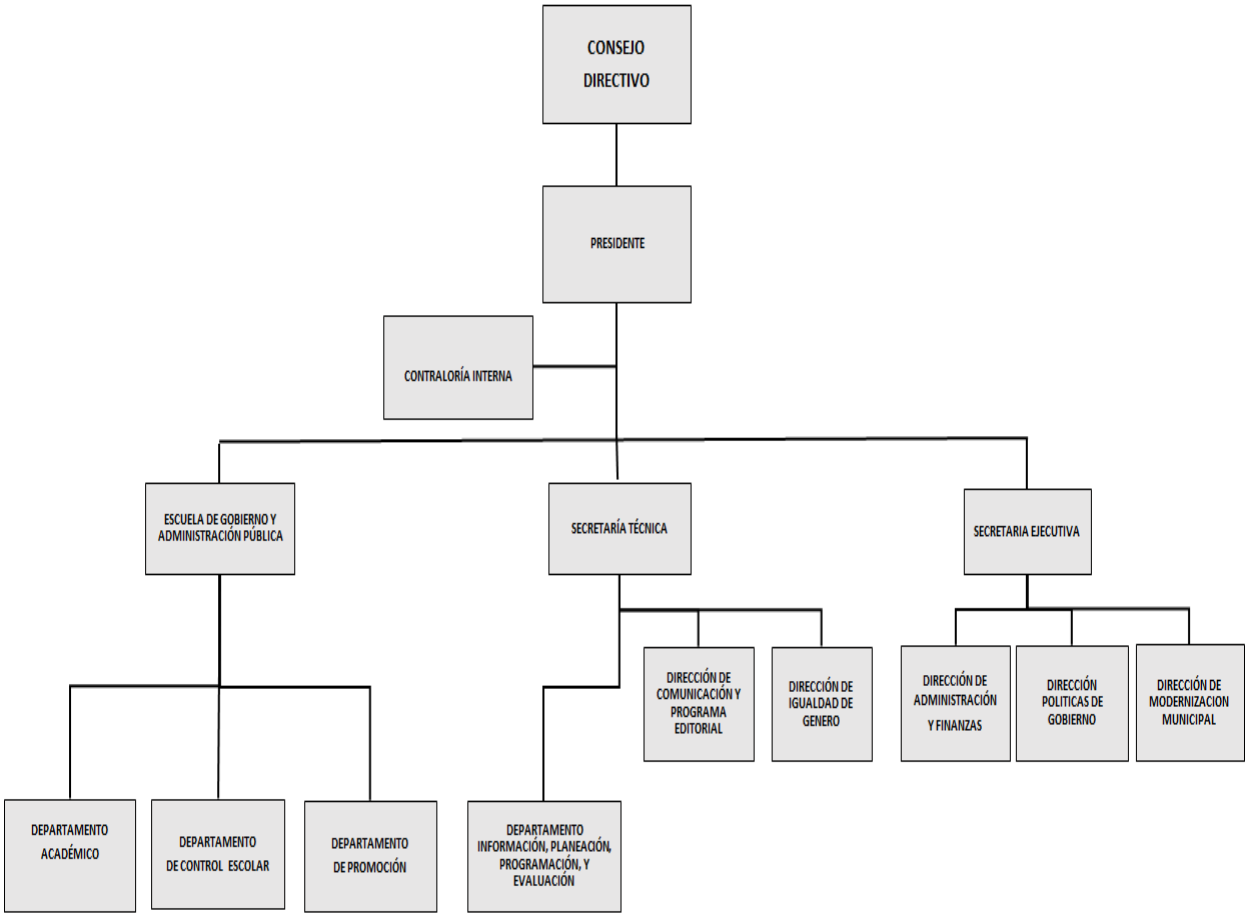

Fideicomisos, Mandatos y Análogos de los cuales es Fideicomitente o Fideicomisario.

El Instituto de Administración Pública del Estado de México, A.C., no aperturó cuentas de fideicomisos en el ejercicio fiscal 2017.

5. BASES DE PREPARACIÓN DE LOS ESTADOS FINANCIEROS.

En el mes de diciembre de 2008, fue aprobada la Ley General de Contabilidad Gubernamental (Ley de Contabilidad); la aplicación de la Ley de Contabilidad contempla la armonización de los sistemas contables y presupuesto del sector gubernamental en México, siendo de observancia obligatoria para los poderes Ejecutivo, Legislativo y Judicial de la Federación, entidades federativas; los Ayuntamientos de los Municipios; los órganos político-administrativos de las demarcaciones territoriales del Distrito Federal; las

Entidades de la Administración Pública Paraestatal, ya sean federales, estatales o municipales y los Órganos autónomos federales y estatales.

El objeto primordial de esta Ley de Contabilidad, es contribuir a medir la eficacia, economía y eficiencia del gasto e ingresos públicos, así como la administración de la deuda pública. Con la finalidad de coadyuvar al proceso de armonización contable, la propia Ley contempló la creación del Consejo Nacional de Armonización Contable ("CONAC"), constituyéndose como el Órgano de coordinación para la armonización contable y su objeto es el de emitir las normas contables y lineamientos para la generación de información financiera que aplicarán los entes públicos.

Los Estados Financieros que se acompañan y sus notas complementarias, han sido preparados y se presentan de acuerdo con el Manual Único de Contabilidad Gubernamental para las Dependencias y Entidades Públicas del Gobierno y Municipios del Estado de México las reglas contables establecidas en el Manual Único de Contabilidad Gubernamental para las Dependencias y Entidades Públicas del Gobierno y Municipios del Estado de México cumple con los preceptos establecidos en el Código Financiero del Estado de México y Municipios.

Su objetivo es proporcionar elementos necesarios que permitan contabilizar sus operaciones, lo que otorga consistencia a la presentación de los resultados del ejercicio y facilita su interpretación, proporcionando las bases para consolidar criterios uniformes y homogéneos en la información.

Postulados Básicos de Contabilidad Gubernamental.

Los postulados básicos permiten la identificación, el análisis, la interpretación, la captación, el procesamiento y el reconocimiento de las transacciones, transformaciones internas y otros eventos que afectan el ente público.

Los postulados sustentan de manera técnica el registro de las operaciones, la elaboración y presentación de los estados financieros; basados en su razonamiento, eficiencia demostrada, respaldo en legislación especializada y aplicación de la Ley General de Contabilidad Gubernamental, con la finalidad de uniformar los métodos, procedimientos y prácticas contables.

6. POLÍTICAS DE CONTABILIDAD SIGNIFICATIVAS.

El IAPEM, se apega en todo momento a las políticas establecidas en el Manual Único de Contabilidad Gubernamental.

Inversiones

El efectivo se integra por depósitos a la vista en cuentas bancarias abiertas para la captación de los recursos provenientes de su objeto y para el pago de deudas contraídas por el desarrollo de sus actividades.

Reconocimiento de Ingresos y Egresos

Los ingresos y los egresos se reconocen con base en lo devengado.

Los egresos se reconocen de acuerdo con las reglas de devengo contable indicadas en el punto 5d anterior.

Régimen Fiscal

El régimen fiscal para las entidades públicas es el correspondiente a personas morales con fines no lucrativos y sus obligaciones fiscales se determinan conforme al objetivo y funciones asignadas en la

Constitución Política del Estado Libre y Soberano de México, en la Ley que les da origen o en su Decreto de Creación.

Indemnizaciones, Compensaciones por Retiro y Primas de Antigüedad

Las entidades públicas no deben registrar ninguna provisión para contingencias por las eventuales indemnizaciones y compensaciones que tenga que pagar a su personal, incluso a favor de terceros, en caso de despidos injustificados así resueltos por los Tribunales correspondientes o cualquier otra derivada de las relaciones laborales, pues consistentemente las deberán reconocer en el ejercicio en que se paguen, debido a que es en ese momento cuando se afecta el presupuesto de egresos del ejercicio.

Provisiones

Considerando que todo gasto debe estar previsto en el Presupuesto de Egresos autorizado para cada ejercicio fiscal, es improcedente la creación de cualquier tipo de provisión, como las provisiones para faltantes en inventarios y cuentas incobrables, entre otras; con excepción de aquellos organismos que por su actividad tengan mercancías de fácil acceso con público en general.

7. POSICIÓN EN MONEDA EXTRANJERA Y PROTECCIÓN POR RIESGO CAMBIARIO.

No aplica.

8. REPORTE ANALÍTICO DEL ACTIVO.

Debe mostrar la siguiente información:

a) Vida útil o porcentajes de depreciación. La depreciación se calcula mediante el método de línea recta a partir del mes siguiente de adquisición.

b) Durante el ejercicio 2017, no existieron cambios en los porcentajes de depreciación o valor residual de los activos.

c) Los activos están en proceso de autorización para el uso del sistema SICOPA-WEB, en 2017 la depreciación se registró conforme a lo establecido por el SAT y en enero de 2018 se registran en base a las políticas de registro establecidas en el Manual Único de Contabilidad Gubernamental, mismos que son reflejados y registrados en el mismo.

9. FIDEICOMISOS, MANDATOS Y ANÁLOGOS.

No aplica.

10. REPORTE DE LA RECAUDACIÓN.

Los ingresos correspondientes al ejercicio fiscal 2017, ascienden a 6 mil 443.5 miles de pesos.

INGRESOS	2017
Ingreso de la Gestión	101.3
Transferencias, Asignaciones, Subsidios y Otras Ayudas	6,307.1
Ingresos Financieros	33.4
Otros Ingresos y Beneficios	1.7
Total de Ingresos	**6,443.5**

11. INFORMACIÓN SOBRE LA DEUDA Y EL REPORTE ANALÍTICO DE LA DEUDA.

No aplica.

12. CALIFICACIONES OTORGADAS.

No aplica.

13. PROCESO DE MEJORA.

Con la finalidad de coadyuvar en el cumplimiento de los objetivos y metas institucionales así como impulsar y consolidar prácticas apegadas a los valores y principios de honestidad, eficacia, transparencia, legalidad y eficacia el Organismo, con base en las observaciones y sugerencias emitidas en su caso por las instancias de control y fiscalización, así como su responsabilidad sobre la objetividad, confiabilidad y oportunidad, en la preparación y presentación de la información financiera y presupuestal, como base para control y toma de decisiones sobre las operaciones, ejecución de programas, ejercicio del presupuesto y cumplimiento de los objetivos institucionales, promueve su seguimiento y los avances para su atención oportuna, de conformidad con las sugerencias y, en su caso, medidas correctivas y preventivas, así como acciones de mejora propuestas, que eviten su recurrencia y fomente el manejo transparente de los recursos públicos e información sobre su gestión, con los avances y resultados que se informan a la Administración del Organismo.

14. INFORMACIÓN POR SEGMENTOS

No aplica.

15. EVENTOS POSTERIORES AL CIERRE

No aplica.

16. PARTES RELACIONADAS

No aplica.

17. RESPONSABILIDAD SOBRE LA PRESENTACIÓN RAZONABLE DE LA INFORMACIÓN CONTABLE

“Bajo propuesta de decir verdad declaramos que los estados financieros y sus notas, son razonablemente correctos y son responsabilidad del emisor”.

INFORMACIÓN PRESUPUESTARIA

Instituto de Administración Pública del Estado de México, A.C.
Ingresos y Egresos
Al 31 de Diciembre de 2017
(Miles de pesos)

C O N C E P T O	PRESUPUESTO AUTORIZADO	%	AMPLIACIÓN	REDUCCIÓN	AUTORIZADO FINAL	%	PRESUPUESTO EJERCIDO	%	VARIACIÓN INICIAL	%	VARIACIÓN MODIFICADO	%
INGRESOS:		**100.0**	**16,046.3**		**16,046.3**	**100.0**	**15,403.0**	**100.0**	**15,403.0**		**(643.3)**	**(4.0)**
Superávit Ejercicio Anterior												
Ordinarios			**16,046.3**		**16,046.3**	**100.0**	**13,604.4**	**88.3**	**13,604.4**		**(2,441.9)**	**(15.2)**
Estatales			**16,046.3**		**16,046.3**	**100.0**	**13,604.4**	**88.3**	**13,604.4**		**-2,441.9**	**(15.2)**
- Tributarios												
Impuestos sobre Erogaciones												
Impuestos sobre Tenencia												
Otros Impuestos y Accesorios												
- No Tributarios												
Derechos												
Sector Central												
Organismos Auxiliares												
Aportaciones de Mejoras												
Productos												
Aprovechamientos												
Ingresos Financieros												
Aportaciones y Cuotas de Seguridad Social												
Ingresos por Venta de Bienes y Servicios			7,160.8		7,160.8	44.6	7,297.3	47.4	7,297.3		136.5	1.9
Transferencias Asignaciones, Subsidio y Otras Ayudas			8,885.5		8,885.5	55.4	6,307.1	40.9	6,307.1		(2,578.4)	(29.0)
Federales												
Participaciones Federales												
Fondos de Aportaciones Ramo 33												
Otros Apoyos Federales												
Extraordinarios							**1,798.6**	**11.7**	**1,798.6**		**1,798.6**	
Generación de Adefas							1,798.6	11.7	1,798.6		1,798.6	
Financiamientos												
EGRESOS:		**100.0**	**16,046.3**		**16,046.3**	**100.0**	**10,781.4**	**100.0**	**(10,781.4)**		**5,264.9**	**32.8**
Poderes Legislativo y Judicial												
Poder Legislativo												
Poder Judicial												
Gasto Total de Poder Ejecutivo			**16,046.3**		**16,046.3**	**100.0**	**10,781.4**	**100.0**	**(10,781.4)**		**5,264.9**	**32.8**
Gasto Programable:			**16,046.3**		**16,046.3**	**100.0**	**10,781.4**	**100.0**	**(10,781.4)**		**5,264.9**	**32.8**
Gasto Corriente			**15,157.7**		**15,157.7**	**94.5**	**10,727.5**	**99.5**	**(10,727.5)**		**4,430.2**	**29.2**
Servicios Personales			10,549.1		10,549.1	65.7	7,775.6	**72.1**	(7,775.6)		2,773.5	26.3
Gasto Operativo			4,608.6		4,608.6	28.7	2,951.9	**27.4**	(2,951.9)		1,656.7	35.9
- Materiales y Suministros			934.2		934.2	5.8	714.0	**6.6**	(714.0)		220.2	23.6
- Servicios Generales			3,674.4		3,674.4	22.9	2,237.9	**20.8**	(2,237.9)		1,436.5	39.1
Transferencias												
- Organismos Autonomos												
- Subsidios y Apoyos												
Inversión Pública			**888.6**		**888.6**	**5.5**	**53.9**	**0.5**	**(53.9)**		**834.7**	**93.9**
- Bienes Muebles e Inmuebles			888.6		888.6	5.5	53.9	**0.5**	(53.9)		834.7	93.9
- Obra Pública												
- Inversión Financiera												
Gasto No Programable												
Transferencias a Municipios												
- Participaciones												
- Aportaciones del Ramo 33												
- Convenios												
Deuda Pública												
- Costo Financiero de la Deuda												
- Amortizaciones												
-Pago de Adefas												
Superávit(+) / Deficit (-)							**4,621.6**					
% de los Ingresos							**30.0**					

Instituto de Administración Pública del Estado de México, A.C.
Estado Analítico de Ingresos
Del 1 de Septiembre al 31 de Diciembre de 2017
(Miles de pesos)

Rubro de Ingresos	Ingreso					Diferencia
	Estimado	Ampliaciones y Reducciones	Modificado	Devengado	Recaudado	
	(1)	(2)	(3= 1 + 2)	(4)	(5)	(6= 5 - 1)
Impuestos			.0			.0
Cuotas y Aportaciones de Seguridad Social			.0			.0
Contribuciones de Mejoras			.0			.0
Derechos			.0			.0
Productos	.0	.0	.0	.0	33.4	33.4
Corrie			.0		33.4	33.4
Capita			.0			.0
Aprovechamientos	.0	7,160.8	7,160.8	.0	7,162.6	7,162.6
Corrie		7,160.8	7,160.8		7,162.6	7,162.6
Capita			.0		.0	.0
Ingresos por Ventas de Bienes y Servicios	.0		.0	.0	101.3	101.3
Participaciones y Aportaciones			.0			.0
Transferencias, Asignaciones, Subsidios y Otras Ayudas		8,885.5	8,885.5	.0	6,307.1	6,307.1
Ingresos Derivados de Financiamientos			.0		1,798.6	1,798.6
Total	**.0**	**16,046.3**	**16,046.3**	**.0**	**15,403.0**	
				Ingresos excedentes¹		**15,403.0**

Estado Analítico de Ingresos por Fuente de Financiamiento	Ingreso					Diferencia
	Estimado	Ampliaciones y Reducciones	Modificado	Devengado	Recaudado	
	(1)	(2)	(3= 1 + 2)	(4)	(5)	(6= 5 - 1)
Ingresos del Gobierno	**.0**	**.0**	**.0**	**.0**	**.0**	**.0**
Impuestos			.0			.0
Contribuciones de Mejoras			.0			.0
Derechos			.0			.0
Productos	.0	.0	.0	.0	.0	.0
Corriente			.0			.0
Capital			.0			.0
Aprovechamientos	.0	.0	.0	.0	.0	.0
Corriente			.0			.0
Capital			.0			.0
Participaciones y Aportaciones			.0			.0
Transferencias, Asignaciones, Subsidios y Otras Ayudas			.0			.0
Ingresos de Organismos y Empresas	**.0**	**16,046.3**	**16,046.3**	**.0**	**13,604.4**	**13,604.4**
Cuotas y Aportaciones de Seguridad Social			.0			.0
Ingresos por Ventas de Bienes y Servicios		7,160.8	7,160.8	.0	7,297.3	7,297.3
Transferencias, Asignaciones, Subsidios y Otras Ayudas		8,885.5	8,885.5		6,307.1	6,307.1
Ingresos Derivados de Financiamiento	**.0**	**.0**	**.0**	**.0**	**1,798.6**	**1,798.6**
Ingresos Derivados de Financiamientos			.0		1,798.6	1,798.6
Total	**.0**	**16,046.3**	**16,046.3**	**.0**	**15,403.0**	
				Ingresos excedentes¹		**15,403.0**

Instituto de Administración Pública del Estado de México, A.C.
I N G R E S O S
(Miles de Pesos)

I N G R E S O S	PREVISTO	PRESUPUESTO 2017 ASIGNACIONES Y/O AMPLIACIONES	REDUCCIONES Y/O DISMINUCIONES	TOTAL AUTORIZADO	RECAUDADO	VARIACIÓN IMPORTE	%
INGRESOS DE GESTIÓN					**101.3**	**-101.3**	
Ingresos por Venta de Bienes y Servicios					101.3		
PARTICIPACIONES, APORTACIONES, TRANSFERENCIAS, ASIGNACIONES, SUBSIDIOS Y OTRAS AYUDAS		**8,885.5**		**8,885.5**	**6,307.1**	**2,578.4**	**29.0**
Subsidio		8,885.5		8,885.5	6,307.1	2,578.4	29.0
OTROS INGRESOS Y BENEFICIOS		**7,160.8**		**7,160.8**	**8,994.6**	**-1,833.8**	**-25.6**
Ingresos Financieros		33.4			33.4	-33.4	
Pasivos que se generen como Resultado de Erogaciones que se Devenguen en el Ejercicio Fiscal pero que queden Pendientes de Liquidar al Cierre del Mismo					1,798.6	-1,798.6	
Ingresos Diversos		7,160.8		7,160.8	7,162.6	-1.8	-0.0
T O T A L		**16,046.3**		**16,046.3**	**15,403.0**	**643.3**	**4.0**

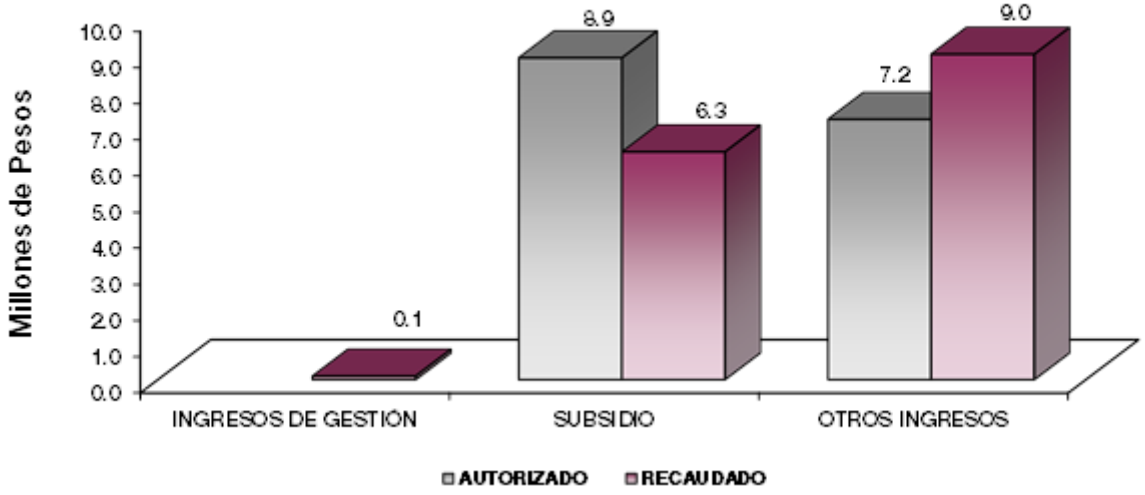

NOTAS AL PRESUPUESTO DE INGRESOS

INGRESOS

Durante el período se tuvieron ampliaciones por 16 millones 46.3 miles de pesos, de los cuales se recaudaron 15 millones 403 mil pesos, con una variación de menos 643.3 miles de pesos, lo que representó el 4 por ciento con respecto a lo autorizado.

INGRESOS DE GESTIÓN

Ingresos por Venta de Bienes y Servicios

Se recaudaron por venta de bienes y servicios 101.3 miles de pesos.

PARTICIPACIONES, APORTACIONES, TRANSFERENCIAS, ASIGNACIONES, SUBSIDIOS Y OTRAS AYUDAS

Subsidio

Durante el período se tuvieron ampliaciones por 8 millones 885.5 miles de pesos, de los cuales se recaudaron 6 millones 307.1 miles de pesos, por lo que se obtuvo una variación de menos 2 millones 578.4 miles de pesos, lo que representó el 29 por ciento con respecto a lo autorizado.

OTROS INGRESOS Y BENEFICIOS

Durante el período se tuvieron ampliaciones por 7 millones 160.8 miles de pesos, de los cuales se recaudaron 8 millones 994.6 miles de pesos, por ingresos financieros, pasivos que generaron como resultado de erogaciones que se derivaron en el ejercicio fiscal pero quedaron pendientes de liquidar al cierre del mismo e ingresos diversos, con una variación de más por 1 millón 833.9 miles de pesos, lo que representó el 25.6 por ciento con respecto a lo autorizado.

Instituto de Administración Pública del Estado de México, A.C.
Estado Analítico del Ejercicio del Presupuesto de Egresos
Clasificación por Objeto del Gasto (Capítulo y Concepto)
Del 1 de Septiembre al 31 de Diciembre de 2017
(Miles de Pesos)

Concepto	Egresos					Subejercicio
	Aprobado	Ampliaciones/ (Reducciones)	Modificado	Devengado	Pagado	
	1	2	3 = (1 + 2)	4	5	6 = (3 - 4)
Servicios Personales	**-**	**10,549.1**	**10,549.1**	**3.5**	**7,772.1**	**10,545.6**
Remuneraciones al Personal de Carácter Permanente		2,357.2	2,357.2	-	2,357.2	2,357.2
Remuneraciones al Personal de Carácter Transitorio		89.6	89.6	-	70.6	89.6
Remuneraciones Adicionales y Especiales		4,229.9	4,229.9	-	4,136.2	4,229.9
Seguridad Social		604.9	604.9	3.5	519.0	601.4
Otras Prestaciones Sociales y Económicas		3,132.0	3,132.0	-	553.6	3,132.0
Previsiones		135.5	135.5	-	135.5	135.5
Pago de Estímulos a Servidores Públicos		-	-			-
Materiales y Suministros	**-**	**934.2**	**934.2**	**12.1**	**701.9**	**922.1**
Materiales de Administración, Emisión de Documentos y Artículos Oficiales		622.0	622.0	12.1	389.7	609.9
Alimentos y Utensilios		133.5	133.5	-	133.5	133.5
Materias Primas y Materiales de Producción y Comercialización		-	-	-	-	-
Materiales y Artículos de Construcción y de Reparación		5.8	5.8	-	5.8	5.8
Productos Químicos, Farmacéuticos y de Laboratorio		-	-	-	-	-
Combustibles, Lubricantes y Aditivos		172.9	172.9	-	172.9	172.9
Vestuario, Blancos, Prendas de Protección y Artículos Deportivos		-	-	-	-	-
Materiales y Suministros Para Seguridad		-	-	-	-	-
Herramientas, Refacciones y Accesorios Menores		-	-	-	-	-
Servicios Generales	**-**	**3,674.4**	**3,674.4**	**306.9**	**1,931.0**	**3,367.5**
Servicios Básicos		546.3	546.3	18.5	116.1	527.8
Servicios de Arrendamiento		163.1	163.1	-	163.1	163.1
Servicios Profesionales, Científicos, Técnicos y Otros Servicios		1,006.3	1,006.3	184.4	821.8	821.9
Servicios Financieros, Bancarios y Comerciales		19.6	19.6	-	19.6	19.6
Servicios de Instalación, Reparación, Mantenimiento y Conservación		968.7	968.7	3.4	83.4	965.3
Servicios de Comunicación Social y Publicidad		364.0	364.0	-	364.0	364.0
Servicios de Traslado y Viáticos		232.0	232.0	0.1	137.0	231.9
Servicios Oficiales		-	-	-	-	-
Otros Servicios Generales		374.4	374.4	100.5	226.0	273.9
Transferencias, Asignaciones, Subsidios y Otras Ayudas	**-**	**-**	**-**	**-**	**-**	**-**
Transferencias Internas y Asignaciones al Sector Público		-	-	-	-	-
Transferencias al Resto del Sector Público		-	-	-	-	-
Subsidios y Subvenciones		-	-	-	-	-
Ayudas Sociales		-	-	-	-	-
Pensiones y Jubilaciones		-	-	-	-	-
Transferencias a Fideicomisos, Mandatos y Otros Análogos		-	-	-	-	-
Transferencias a la Seguridad Social		-	-	-	-	-
Donativos		-	-	-	-	-
Transferencias al Exterior		-	-	-	-	-
Bienes Muebles, Inmuebles e Intangibles	**-**	**888.6**	**888.6**	**-**	**53.9**	**888.6**
Mobiliario y Equipo de Administración		53.9	53.9	-	53.9	53.9
Mobiliario y Equipo Educacional y Recreativo		-	-	-	-	-
Equipo e Instrumental Médico y de Laboratorio		-	-	-	-	-
Vehículos y Equipo de Transporte		834.7	834.7	-	-	834.7
Equipo de Defensa y Seguridad		-	-	-	-	-
Maquinaria, Otros Equipos y Herramientas		-	-	-	-	-
Activos Biológicos		-	-	-	-	-
Bienes Inmuebles		-	-	-	-	-
Activos Intangibles		-	-	-	-	-
Inversión Pública	**-**	**-**	**-**	**-**	**-**	**-**
Obra Pública en Bienes de Dominio Público			-			-
Obra Pública en Bienes Propios			-			-
Proyectos Productivos y Acciones de Fomento			-			-
Inversiones Financieras y Otras Provisiones	**-**	**-**	**-**	**-**	**-**	**-**
Inversiones Para el Fomento de Actividades Productivas			-			-
Acciones y Participaciones de Capital			-			-
Compra de Títulos y Valores			-			-
Concesión de Préstamos			-			-
Inversiones en Fideicomisos, Mandatos y Otros Análogos			-			-
Otras Inversiones Financieras			-			-
Provisiones para Contingencias y Otras Erogaciones Especiales			-			-
Participaciones y Aportaciones	**-**	**-**	**-**	**-**	**-**	**-**
Participaciones			-			-
Aportaciones			-			-
Convenios			-			-
Deuda Pública	**-**	**-**	**-**	**-**	**-**	**-**
Amortización de la Deuda Pública			-			-
Intereses de la Deuda Pública			-			-
Comisiones de la Deuda Pública			-			-
Gastos de la Deuda Pública			-			-
Costo por Coberturas			-			-
Apoyos Financieros			-			-
Adeudos de Ejercicios Fiscales Anteriores (Adefas)			-			-
Total del Gasto	**-**	**16,046.3**	**16,046.3**	**322.5**	**10,458.9**	**15,723.8**

Instituto de Administración Pública del Estado de México, A.C.
Estado Analítico del Ejercicio del Presupuesto de Egresos
Clasificación Económica (por Tipo de Gasto)
Del 1 de Septiembre al 31 de Diciembre de 2017
(Miles de Pesos)

Concepto	Egresos					Subejercicio
	Aprobado	Ampliaciones/ (Reducciones)	Modificado	Devengado	Pagado	
	1	2	3 = (1 + 2)	4	5	6 = (3 - 4)
Gasto Corriente		15,157.7	15,157.7	322.5	10,405.0	14,835.2
Gasto de Capital		888.6	888.6		53.9	888.6
Amortización de la Deuda y Disminución de Pasivos			-			-
Pensiones y Jubilaciones			-			-
Participaciones			-			-
Total del Gasto	**-**	**16,046.3**	**16,046.3**	**322.5**	**10,458.9**	**15,723.8**

Instituto de Administración Pública del Estado de México, A.C.
Estado Analítico del Ejercicio del Presupuesto de Egresos
Clasificación Administrativa
Del 1 de Septiembre al 31 de Diciembre de 2017
(Miles de Pesos)

Concepto	Egresos					Subejercicio
	Aprobado	Ampliaciones/ (Reducciones)	Modificado	Devengado	Pagado	
	1	2	3 = (1 + 2)	4	5	6 = (3 - 4)
Entidades Paraestatales y Fideicomisos No Empresariales y No Financieros	-		-			-
Instituciones Públicas de Seguridad Social	-	-	-	-	-	-
Entidades Paraestatales Empresariales No Financieras con Participación Estatal Mayoritaria	-	16,046.3	16,046.3	322.5	10,458.9	15,723.8
Entidades Paraestatales Empresariales Financieras Monetarias con Participación Estatal Mayoritaria	-	-	-	-	-	-
Entidades Paraestatales Empresariales Financieras No Monetarias con Participación Estatal Mayoritaria	-	-	-	-	-	-
Fideicomisos Financieros Públicos con Participación Estatal Mayoritaria	-	-	-	-	-	-
Total del Gasto	**-**	**16,046.3**	**16,046.3**	**322.5**	**10,458.9**	**15,723.8**

Instituto de Administración Pública del Estado de México, A.C.
Estado Analítico del Ejercicio del Presupuesto de Egresos
Clasificación Administrativa
Del 1 de Septiembre al 31 de Diciembre de 2017
(Miles de Pesos)

Concepto	Egresos					Subejercicio
	Aprobado	Ampliaciones/ (Reducciones)	Modificado	Devengado	Pagado	
	1	2	3 = (1 + 2)	4	5	6 = (3 - 4)
203I10000 Instituto de Adminsitración Pública del Estado de México A.C.		16,046.3	16,046.3	322.5	10,458.9	15,723.8
Total del Gasto	**-**	**16,046.3**	**16,046.3**	**322.5**	**10,458.9**	**15,723.8**

Instituto de Administración Pública del Estado de México, A.C.
Estado Analítico del Ejercicio del Presupuesto de Egresos
Clasificación Administrativa
Del 1 de Septiembre al 31 de Diciembre de 2017
(Miles de pesos)

Concepto	Egresos					Subejercicio
	Aprobado	Ampliaciones/ (Reducciones)	Modificado	Devengado	Pagado	
	1	2	3 = (1 + 2)	4	5	6 = (3 - 4)
Poder Ejecutivo		16,046.3	16,046.3	322.5	10,458.9	15,723.8
Poder Legislativo			-			-
Poder Judicial			-			-
Órganos Autónomos			-			-
Total del Gasto	**-**	**16,046.3**	**16,046.3**	**322.5**	**10,458.9**	**15,723.8**

Instituto de Administración Pública del Estado de México, A.C.
Estado Analítico del Ejercicio del Presupuesto de Egresos
Clasificación Funcional (Finalidad y Función)
Del 1 de Septiembre al 31 de Diciembre de 2017
(Miles de Pesos)

Concepto	Egresos					Subejercicio
	Aprobado	Ampliaciones/ (Reducciones)	Modificado	Devengado	Pagado	
	1	2	3 = (1 + 2)	4	5	6 = (3 - 4)
Gobierno	-	16,046.3	16,046.3	322.5	10,458.9	15,723.8
Legislación			-			-
Justicia			-			-
Coordinación de la Política de Gobierno			-			-
Relaciones Exteriores			-			-
Asuntos Financieros y Hacendarios	-	16,046.3	16,046.3	322.5	10,458.9	15,723.8
Seguridad Nacional			-			-
Asuntos de Orden Público y de Seguridad Interior			-			-
Otros Servicios Generales			-			-
Desarrollo Social	-	-	-	-	-	-
Protección Ambiental			-			-
Vivienda y Servicios a la Comunidad			-			-
Salud			-			-
Recreación, Cultura y Otras Manifestaciones Sociales			-			-
Educación			-			-
Protección Social			-			-
Otros Asuntos Sociales			-			-
Desarrollo Económico	-	-	-	-	-	-
Asuntos Económicos, Comerciales y Laborales en General			-			-
Agropecuaria, Silvicultura, Pesca y Caza			-			-
Combustibles y Energía			-			-
Minería, Manufacturas y Construcción			-			-
Transporte			-			-
Comunicaciones			-			-
Turismo			-			-
Ciencia, Tecnología e Innovación			-			-
Otras Industrias y Otros Asuntos Económicos			-			-
Otras no Clasificadas en Funciones Anteriores	-	-	-	-	-	-
Transacciones de la Deuda Pública / Costo Financiero de la Deuda			-			-
Transferencias, Participaciones y Aportaciones entre Diferentes Niveles y Órdenes de Gobierno			-			-
Saneamiento del Sistema Financiero			-			-
Adeudos de Ejercicios Fiscales Anteriores			-			-
Total del Gasto	-	16,046.3	16,046.3	322.5	10,458.9	15,723.8

Instituto de Administración Pública del Estado de México, A.C.
Endeudamiento Neto
Del 1 de Septiembre al 31 de Diciembre de 2017
(Miles de Pesos)

Identificación de Crédito o Instrumento	Contratación/Colocación	Amortización	Endeudamiento Neto
	A	B	C = A - B
Créditos Bancarios			
			-
			-
			-
			-
			-
			-
Total Créditos Bancarios	-	-	-
Otros Instrumentos de Deuda			
			-
			-
			-
			-
			-
			-
Total Otros Instrumentos de Deuda	-	-	-
TOTAL	-	-	-

No Aplica

Instituto de Administración Pública del Estado de México, A.C.
Intereses de la Deuda
Del 1 de Septiembre al 31 de Diciembre de 2017
(Miles de Pesos)

Identificación de Crédito o Instrumento	Devengado	Pagado
Créditos Bancarios		
Total de Intereses de Créditos Bancarios	-	-
Otros Instrumentos de Deuda		
Total de Intereses de Otros Instrumentos de Deuda	-	-
TOTAL	-	-

No Aplica

Instituto de Administración Pública del Estado de México, A.C.
EGRESOS POR CAPÍTULO
(Miles de Pesos)

E G R E S O S	PRESUPUESTO 2 0 1 7					VARIACIÓN	
	PREVISTO	ASIGNACIONES Y/O AMPLIACIONES	REDUCCIONES Y/O DISMINUCIONES	TOTAL AUTORIZADO	EJERCIDO	IMPORTE	%
Servicios Personales		10,549.1		10,549.1	7,775.6	2,773.5	26.3
Materiales y Suministros		1,085.1	150.9	934.2	714.0	220.2	23.6
Servicios Generales		4,665.6	991.2	3,674.4	2,237.9	1,436.5	39.1
Bienes Muebles, Inmuebles e Intangibles		888.6		888.6	53.9	834.7	93.9
T O T A L	**0.0**	**17,188.4**	**1,142.1**	**16,046.3**	**10,781.4**	**5,264.9**	**32.8**

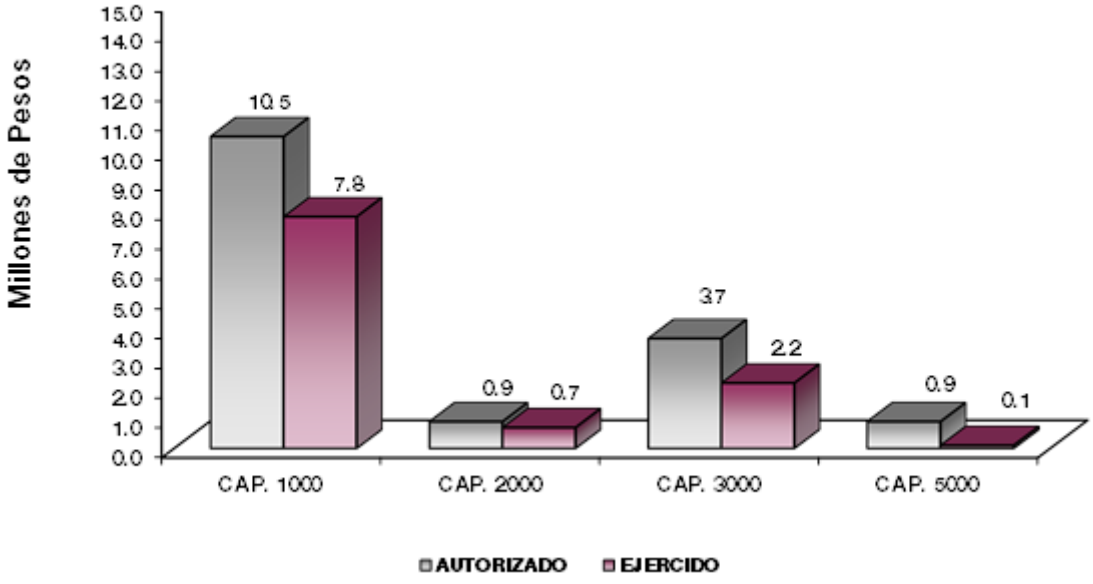

NOTAS AL PRESUPUESTO DE EGRESOS

EGRESOS

Se tuvieron ampliaciones y traspasos netos de más por 16 millones 46.3 miles de pesos, de los cuales se ejercieron 10 millones 781.4 miles de pesos, por lo que se tuvo un subejercido por 5 millones 264.9 miles de pesos, lo que representó el 32.8 por ciento con respecto al autorizado.

SERVICIOS PERSONALES

Se tuvieron ampliaciones por 10 millones 549.1 miles de pesos, de los cuales se ejercieron 7 millones 775.6 miles de pesos, por lo que se tuvo un subejercido por 2 millones 773.5 miles de pesos, lo que representó el 26.3 con respecto al autorizado.

MATERIALES Y SUMINISTROS

Se tuvieron ampliaciones y traspasos netos de más por 934.2 miles de pesos, de los cuales se ejercieron 714 mil pesos, por lo que se tuvo un subejercido de 220.2 miles de pesos, lo que representó el 23.6 por ciento con respecto al autorizado.

SERVICIOS GENERALES

Se tuvieron ampliaciones y traspasos netos de más 3 millones 674.4 miles de pesos, de los cuales se ejercieron 2 millones 237.9 miles de pesos, por lo que se tuvo un subejercido de 1 millón 436.5 miles de pesos, lo que representó el 39.1 por ciento con respecto al autorizado.

BIENES MUEBLES, INMUEBLES E INTANGIBLES

Se tuvieron ampliaciones por 888.6 miles de pesos, de los cuales se ejercieron 53.9 miles de pesos, por lo que se tuvo un subejercido de 834.7 miles de pesos, lo que representó el 93.9 por ciento con respecto al autorizado.

INFORMACIÓN PRESUPUESTAL

Instituto de Administración Pública del Estado de México, A.C.
EGRESOS POR OBJETO DEL GASTO
(Miles de Pesos)

CAPÍTULO Y OBJETO DEL GASTO	PRESUPUESTO 2017					
	PREVISTO	ASIGNACIONES Y/O AMPLIACIONES	REDUCCIONES Y/O DISMINUCIONES	TOTAL AUTORIZADO	EJERCIDO	VARIACIÓN
SERVICIOS PERSONALES		**10,549.1**		**10,549.1**	**7,775.6**	**2,773.5**
Sueldo Base		2,357.2		2,357.2	2,357.2	
Honorarios Asimilables a Salarios		89.6		89.6	70.6	19.0
Prima Vacacional		236.7		236.7	236.7	
Aguinaldo		610.2		610.2	610.2	
Compensación por Retabulación		148.3		148.3	148.3	
Gratificación		1,938.7		1,938.7	1,845.0	93.7
Gratificación por Productividad		1,296.0		1,296.0	1,296.0	
Aportaciones de Servicio de Salud		293.6		293.6	254.1	39.5
Aportaciones al Sistema Solidario de Reparto		208.2		208.2	179.1	29.1
Aportaciones del Sistema de Capitalización individual		40.4		40.4	34.9	5.5
Aportaciones para Financiar los Gastos Generales de Administración del ISSEMyM		25.7		25.7	22.2	3.5
Aportaciones para Riesgo de Trabajo		37.0		37.0	32.2	4.8
Liquidaciones por Indemnizaciones, por Sueldos y Salarios Caídos		2,578.4		2,578.4		2,578.4
Despensa		553.6		553.6	553.6	
Previsiones de Carácter Laboral, Económica y de Seguridad Social		135.5		135.5	135.5	
MATERIALES Y SUMINISTROS		**1,085.1**	**150.9**	**934.2**	**714.0**	**220.2**
Materiales y Útiles de Oficina		243.3		243.3	110.8	132.5
Enseres de Oficina		72.4		72.4	1.5	70.9
Materiales y Útiles para el Procesamiento en Equipos y Bienes Informáticos		59.7		59.7	59.7	
Material de Información		348.0	150.9	197.1	184.3	12.8
Material y Enseres de Limpieza		40.5		40.5	40.5	
Material Didáctico		9.0		9.0	5.0	4.0
Productos Alimenticios para Personas		133.5		133.5	133.5	
Material Eléctrico y Electrónico		5.9		5.9	5.9	
Combustibles, Lubricantes y Aditivos		172.8		172.8	172.8	
SERVICIOS GENERALES		**4,665.6**	**991.2**	**3,674.4**	**2,237.9**	**1,436.5**
Servicio de Energía Eléctrica		43.0		43.0	43.0	
Servicio de Agua		6.2		6.2	6.2	
Servicio de Telefonía Convencional		49.6		49.6	49.6	
Servicios de Acceso a Internet		1,182.3	734.9	447.4	35.8	411.6
Arrendamiento de Edificios y Locales		121.4		121.4	121.4	
Arrendamiento de Vehículos		41.7		41.7	41.7	
Asesorías Asociadas a Convenios o Acuerdos		28.7		28.7	28.7	
Servicios Informáticos		696.7		696.7	696.7	
Capacitación		89.7		89.7	89.7	
Servicios de Apoyo Administrativo y Fotocopiado		182.9		182.9	182.9	
Impresiones de Documentos Oficiales para la Prestación de Servicios Públicos, Identificación, Formatos Administrativos y Fiscal		8.3		8.3	8.3	
Servicios Bancarios y Financieros		19.0		19.0	19.0	
Seguros y Fianzas		.4		.4	.4	
Fletes y Maniobras		.2		.2	.2	
Reparación y Mantenimiento de Inmuebles		16.7		16.7	16.7	
Reparación, Instalación y Mantenimiento de Bienes Informáticos Microfilmación y Tecnologías de la Información		11.8		11.8	11.8	
Reparación y Mantenimiento de Vehículos Terrestres, Aéreos y Lacustres		1,186.9	256.3	930.6	48.6	882.0
Servicios de Fumigación		9.6		9.6	9.6	
Difusión por Radio y Televisión y otros medios de mensajes comerciales para promover la venta de Bienes y Servicios		294.4		294.4	294.4	
Gastos de Publicidad y Propaganda		69.6		69.6	69.6	
Transportación Aérea		94.9		94.9		94.9
Viáticos en el País		2.3		2.3	2.3	
Viáticos en el Extranjero		130.9		130.9	130.9	
Otros Servicios de Traslado y Hospedaje		3.9		3.9	3.9	
Otros Impuestos y Derechos		39.7		39.7	1.5	38.2
Impuesto sobre Erogaciones por Remuneraciones al Trabajo Personal		216.5		216.5	216.5	
Gastos de Servicios Menores		112.3		112.3	102.5	9.8
Cuotas y suscripciones		5.4		5.4	5.4	
Penas, Multas, accesorios y actualizaciones		.6		.6	.6	
BIENES MUEBLES, INMUEBLES E INTANGIBLES		**888.6**		**888.6**	**53.9**	**834.7**
Muebles y Enseres		53.9		53.9	53.9	
Vehículos y Equipo de Transporte Terrestre		834.7		834.7		834.7
T O T A L		**17,188.4**	**1,142.1**	**16,046.3**	**10,781.4**	**5,264.9**

INFORMACIÓN PROGRAMÁTICA

Instituto de Administración Pública del Estado de México, A.C.
Gasto por Categoría Programática
Del 1 de Septiembre al 31 de Diciembre de 2017
(Miles de Pesos)

Concepto	Egresos					Subejercicio
	Aprobado	Ampliaciones /(Reducciones)	Modificado	Devengado	Pagado	
	1	2	3=(1 + 2)	4	5	6=(3 - 4)
Programas	**-**	**16,046.3**	**16,046.3**	**322.5**	**10,458.9**	**15,723.8**
Subsidios: Sector Social y Privado o Entidades Federativas y Municipios	**-**	**-**	**-**	**-**	**-**	**-**
Sujetos o Reglas de Operación			-			-
Otros Subsidios	-		-			-
Desempeño de las Funciones	**-**	**-**	**-**	**-**	**-**	**-**
Prestación de Servicios Públicos			-			-
Provisión de Bienes Públicos			-			-
Planeación, Seguimiento y Evaluación de Políticas Públicas			-			-
Promoción y Fomento			-			-
Regulación y Supervisión			-			-
Funciones de las Fuerzas Armadas (Únicamente Gobierno Federal)			-			-
Específicos			-			-
Proyectos de Inversión			-			-
Administrativos y de Apoyo	**-**	**16,046.3**	**16,046.3**	**322.5**	**10,458.9**	**15,723.8**
Apoyo al Proceso Presupuestario y para Mejorar la Eficiencia Institucional			-			-
Apoyo a la Función Pública y al Mejoramiento de la Gestión		16,046.3	16,046.3	322.5	10,458.9	15,723.8
Operaciones Ajenas			-			-
Compromisos	**-**	**-**	**-**	**-**	**-**	**-**
Obligaciones de Cumplimiento de Resolución Jurisdiccional			-			-
Desastres Naturales			-			-
Obligaciones	**-**	**-**	**-**	**-**	**-**	**-**
Pensiones y Jubilaciones			-			-
Aportaciones a la Seguridad Social			-			-
Aportaciones a Fondos de Estabilización			-			-
Aportaciones a Fondos de Inversión y Reestructura de Pensiones			-			-
Programa de Gasto Federalizado (Gobierno Federal)	**-**	**-**	**-**	**-**	**-**	**-**
Gasto Federalizado			-			-
Participaciones a Entidades Federativas y Municipios			**-**			**-**
Costo Financiero, Deuda o Apoyos a Deudores y Ahorradores de la Banca			**-**			**-**
Adeudos de Ejercicios Fiscales Anteriores			**-**			**-**
Total del Gasto	**-**	**16,046.3**	**16,046.3**	**322.5**	**10,458.9**	**15,723.8**

El Plan de Desarrollo del Estado de México 2011-2017, es un documento que proyecta una visión integral del Estado de México, reconoce la diversidad política, así como el perfil y la vocación económica y social de cada región y municipio, con la finalidad de establecer estrategias de acción que nos permitirán aprovechar las áreas de oportunidad y fomentar el crecimiento de las zonas rurales, urbanas y metropolitanas de la Entidad.

Gobierno de Resultados

El Gobierno Estatal está orientado a la obtención de resultados; es decir, a que las políticas públicas tengan un impacto positivo en la realidad de la Entidad, para lo cual es necesario que las mismas sean consecuencia de un proceso integral de planeación, de una ejecución eficiente de las políticas públicas y de la evaluación continua de las acciones de gobierno.

Instituto de Administración Pública del Estado de México, A.C.
EGRESOS POR PILAR Y/O EJE TRANSVERSAL
(Miles de Pesos)

PILAR Y/O EJE TRANSVERSAL	PRESUPUESTO 2017					VARIACIÓN	
	PREVISTO	ASIGNACIONES Y/O AMPLIACIONES	REDUCCIONES Y/O DISMINUCIONES	TOTAL AUTORIZADO	EJERCIDO	IMPORTE	%
Gobierno de Resultados		17,188.4	1,142.1	16,046.3	10,781.4	5,264.9	32.8
T O T A L	**.0**	**17,188.4**	**1,142.1**	**16,046.3**	**10,781.4**	**5,264.9**	**32.8**

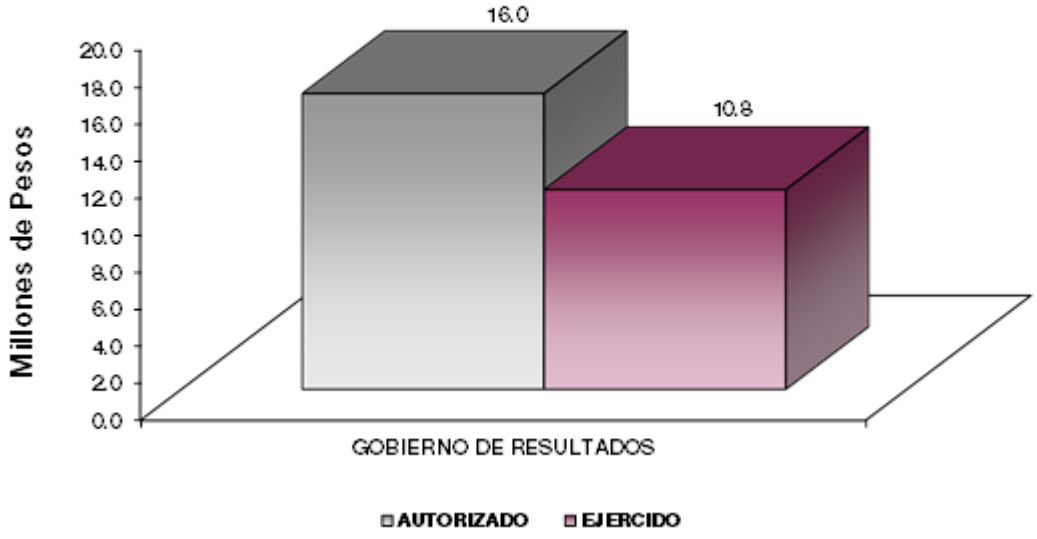

FINALIDAD

GOBIERNO

En esta finalidad se avanzará en la provisión de servicios en materia de Legislación, Justicia, Gubernatura, Relaciones Exteriores, Asuntos Financieros y Hacendarios, Seguridad Nacional, Asuntos de Orden Público y Seguridad Interior y Otros Servicios Generales, con lo que se apoyará fundamentalmente la consecución de las Metas Nacionales México Incluyente y México con Responsabilidad Global

El programa que desarrolló el Instituto de Administración Pública del Estado de México A.C. buscó cumplir con el siguiente objetivo:

- Fortalecer los mecanismos de coordinación, organización y enlace institucional orientado a resultados, para garantizar un ambiente de tranquilidad y paz social, con estricto apego a derecho y a los principios de legalidad, respeto, tolerancia e imparcialidad, y mantener un ambiente laboral propicio para el desarrollo de las actividades institucionales.

Instituto de Administración Pública del Estado de México A.C.
EGRESOS POR PROGRAMA
(Miles de Pesos)

PROGRAMA	PRESUPUESTO 2017 PREVISTO	ASIGNACIONES Y/O AMPLIACIONES	REDUCCIONES Y/O DISMINUCIONES	TOTAL AUTORIZADO	EJERCIDO	VARIACIÓN IMPORTE	%
Consolidación de la Administración Pública de Resultados		17,188.4	1,142.1	16,046.3	10,781.4	5,264.9	32.8
T O T A L		**17,188.4**	**1,142.1**	**16,046.3**	**10,781.4**	**5,264.9**	**32.8**

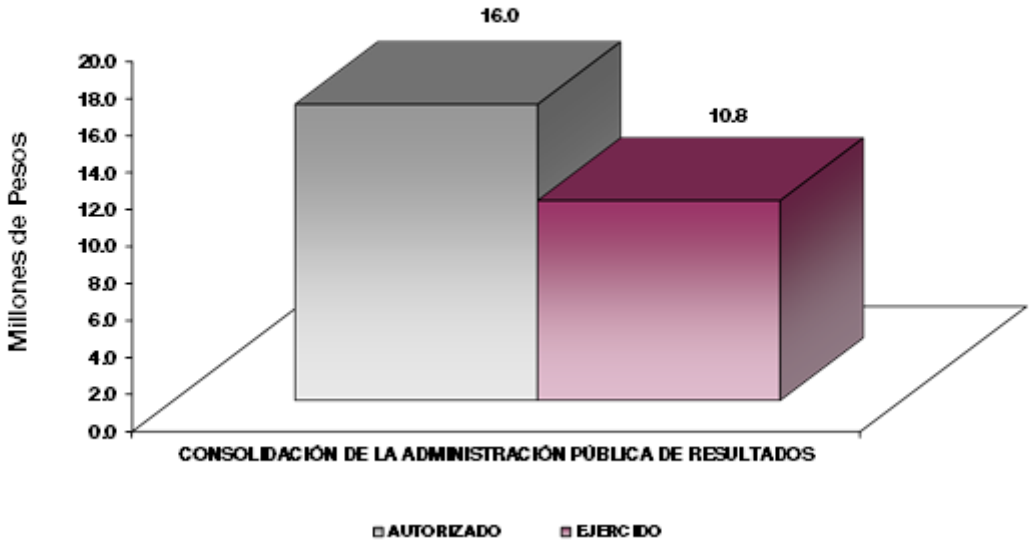

AVANCE OPERATIVO-PROGRAMÁTICO Y PRESUPUESTAL

GOBIERNO DE RESULTADOS

GOBIERNO

ASUNTOS FINANCIEROS Y HACENDARIOS

01 05 02 06 CONSOLIDACIÓN DE LA ADMINISTRACIÓN PÚBLICA DE RESULTADOS

01 05 02 06 01 02 SELECCIÓN CAPACITACIÓN Y DESARROLLO DE PERSONAL

Organizar e Impartir Cursos de Capacitación para Servidores Públicos. Se realizó un curso referente a la “Mujer en la Política y el Gobierno”, el cual busca desarrollar y fortalecer las competencias de las mujeres mexiquenses, para mejorar su comprensión del ámbito político y electoral; así como su potencial desarrollo en la administración pública. Dicha meta se cumplió satisfactoriamente al 100 por ciento con respecto a lo programado.

Organizar e Impartir Conferencias de Capacitación para Servidores Públicos. Se realizó una conferencia impartida por el Dr. Tomás Miklos llamada “Posnormalidad y posverdad en los estudios del futuro y en la administración pública”, con el cual se busco contribuir con el desarrollo y actualización de los servidores públicos del Gobierno del Estado de México; dicha meta se cumplió al 100 por ciento de lo programado.

Organizar e Impartir Seminarios de Capacitación para Servidores Públicos. Se impartió un seminario denominado “Iniciativas para los retos del Estado de México 2017-2023”, en el cual se trataron asuntos relacionados con la Políticas Ambiental y la Administración Pública y las Políticas Anticorrupción; contribuyendo de esta manera con el fortalecimiento de la Administración Pública del Gobierno del Estado de México y el desarrollo de sus servidores públicos, arrojando resultados favorables cumpliendo la meta al 100 por ciento de lo programado.

Instituto de Administración Pública del Estado de México, A.C.
AVANCE OPERATIVO - PROGRAMÁTICO Y PRESUPUESTAL
SEPTIEMBRE - DICIEMBRE DE 2017

							M E T A S				P R E S U P U E S T O 2 0 1 7 (Miles de Pesos)		
FIN	FUN	SF	PP	SP	Pr	DESCRIPCIÓN	UNIDAD DE MEDIDA	PROGRAMADO	ALCANZADO	AVANCE %	AUTORIZADO ANUAL	EJERCIDO	%
						GOBIERNO DE RESULTADOS							
						GOBIERNO							
						ASUNTOS FINANCIEROS Y HACENDARIOS							
01	05	02	06			**CONSOLIDACIÓN DE LA ADMINISTRACIÓN PÚBLICA DE RESULTADOS**					16,046.3	10,781.4	67.2
01	05	02	06	01	02	**SELECCIÓN, CAPACITACIÓN Y DESARROLLO DE PERSONAL**					16,046.3	10,781.4	67.2
						Organizar e Impartir Cursos de Capacitación para Servidores Públicos	Curso	1	1	100			
						Organizar e Impartir Conferencias para Servidores Públicos	Conferencia	1	1	100			
						Organizar e Impartir Seminarios de Capacitación para Servidores Públicos.	Seminario	1	1	100			
							T O T A L				16,046.3	10,781.4	67.2

ANEXOS ESTABLECIDOS EN DIFERENTES ORDENAMIENTOS

Relación de Bienes Inmuebles que Componen al Patrimonio
Cuenta Pública al 31 de Diciembre de 2017
(Miles de Pesos)

Ente Público: Instituto de Administración Pública del Estado de México, A.C.

Código	Descripción de Bienes Inmuebles	* Valor en Libros
	Terrenos	7,760.9
	Edificios Habitacionales	10,038.4
	T O T A L	**17,799.3**

Relación de Bienes Muebles que Componen al Patrimonio
Cuenta Pública al 31 de Diciembre de 2017
(Miles de Pesos)

Ente Público: Instituto de Administración Pública del Estado de México, A.C.

Código	Descripción de Bienes Muebles	Valor en Libros
	Mobiliario y Equipo de Administración	2,994.5
	Vehículos y Equipo de Transporte	1,500.9
	T O T A L	**4,495.4**

Instituto de Administración Pública del Estado de México, A.C.
Cuenta Pública al 31 de Diciembre de 2017

Relación de Cuentas Bancarias Productivas Específicas

Fondo, Programa o Convenio	Datos de la Cuenta Bancaria	
	Institución Bancaria	Número de Cuentas
SUBSIDIO ESTATAL 2017	SANTANDER	612
NÓMINA RECURSO ESTATAL 2017	SANTANDER	597
DISPONIBILIDADES 2017	SANTANDER	626
DISPONIBILIDADES/CHEQUES 2017	BANAMEX	751

FORMATOS PARA EL CUMPLIMIENTO DE LA LEY DE DISCIPLINA FINANCIERA DE LAS ENTIDADES FEDERATIVAS Y LOS MUNICIPIOS

Instituto de Administración Pública del Estado de México, A.C.
Estado de Situación Financiera Detallado
Al 31 de Diciembre de 2017
(CIFRAS EN MILES DE PESOS)

Concepto	2017	Concepto	2017
ACTIVO		**PASIVO**	
Activo Circulante		**Pasivo Circulante**	
a. Efectivo y Equivalentes (a=a1+a2+a3+a4+a5+a6+a7)	**3,119.7**	**a. Cuentas por Pagar a Corto Plazo (a=a1+a2+a3+a4+a5+a6+a7+a8+a9)**	**1,798.6**
a1) Efectivo	4.2	a1) Servicios Personales por Pagar a Corto Plazo	
a2) Bancos/Tesorería	3,115.5	a2) Proveedores por Pagar a Corto Plazo	309.1
a3) Bancos/Dependencias y Otros		a3) Contratistas por Obras Públicas por Pagar a Corto Plazo	0.0
a4) Inversiones Temporales (Hasta 3 Meses)	0.0	a4) Participaciones y Aportaciones por Pagar a Corto Plazo	
a5) Fondos con Afectación Específica		a5) Transferencias Otorgadas por Pagar a Corto Plazo	
a6) Depósitos de Fondos de Terceros en Garantía y/o Administración		a6) Intereses, Comisiones y Otros Gastos de la Deuda Pública por Pagar a Corto Plazo	
a7) Otros Efectivos y Equivalentes		a7) Retenciones y Contribuciones por Pagar a Corto Plazo	1,481.3
b. Derechos a Recibir Efectivo o Equivalentes (b=b1+b2+b3+b4+b5+b6+b7)	**4,296.9**	a8) Devoluciones de la Ley de Ingresos por Pagar a Corto Plazo	
b1) Inversiones Financieras de Corto Plazo	1,363.7	a9) Otras Cuentas por Pagar a Corto Plazo	8.2
b2) Cuentas por Cobrar a Corto Plazo	1,100.4	**b. Documentos por Pagar a Corto Plazo (b=b1+b2+b3)**	**0.0**
b3) Deudores Diversos por Cobrar a Corto Plazo	5.1	b1) Documentos Comerciales por Pagar a Corto Plazo	
b4) Ingresos por Recuperar a Corto Plazo		b2) Documentos con Contratistas por Obras Públicas por Pagar a Corto Plazo	
b5) Deudores por Anticipos de la Tesorería a Corto Plazo	0.0	b3) Otros Documentos por Pagar a Corto Plazo	
b6) Préstamos Otorgados a Corto Plazo		**c. Porción a Corto Plazo de la Deuda Pública a Largo Plazo (c=c1+c2)**	**0.0**
b7) Otros Derechos a Recibir Efectivo o Equivalentes a Corto Plazo	1,827.7	c1) Porción a Corto Plazo de la Deuda Pública	
c. Derechos a Recibir Bienes o Servicios (c=c1+c2+c3+c4+c5)	**0.0**	c2) Porción a Corto Plazo de Arrendamiento Financiero	
c1) Anticipo a Proveedores por Adquisición de Bienes y Prestación de Servicios a Corto Plazo		d. Títulos y Valores a Corto Plazo	
c2) Anticipo a Proveedores por Adquisición de Bienes Inmuebles y Muebles a Corto Plazo		**e. Pasivos Diferidos a Corto Plazo (e=e1+e2+e3)**	**0.0**
c3) Anticipo a Proveedores por Adquisición de Bienes Intangibles a Corto Plazo		e1) Ingresos Cobrados por Adelantado a Corto Plazo	
c4) Anticipo a Contratistas por Obras Públicas a Corto Plazo		e2) Intereses Cobrados por Adelantado a Corto Plazo	
c5) Otros Derechos a Recibir Bienes o Servicios a Corto Plazo		e3) Otros Pasivos Diferidos a Corto Plazo	
d. Inventarios (d=d1+d2+d3+d4+d5)	**1,514.7**	**f. Fondos y Bienes de Terceros en Garantía y/o Administración a Corto Plazo (f=f1+f2+f3+f4+f5+f6)**	**0.0**
d1) Inventario de Mercancías para Venta	1,514.7	f1) Fondos en Garantía a Corto Plazo	
d2) Inventario de Mercancías Terminadas		f2) Fondos en Administración a Corto Plazo	
d3) Inventario de Mercancías en Proceso de Elaboración		f3) Fondos Contingentes a Corto Plazo	
d4) Inventario de Materias Primas, Materiales y Suministros para Producción		f4) Fondos de Fideicomisos, Mandatos y Contratos Análogos a Corto Plazo	
d5) Bienes en Tránsito		f5) Otros Fondos de Terceros en Garantía y/o Administración a Corto Plazo	
e. Almacenes		f6) Valores y Bienes en Garantía a Corto Plazo	
f. Estimación por Pérdida o Deterioro de Activos Circulantes (f=f1+f2)	**0.0**	**g. Provisiones a Corto Plazo (g=g1+g2+g3)**	**0.0**
f1) Estimaciones para Cuentas Incobrables por Derechos a Recibir Efectivo o Equivalentes		g1) Provisión para Demandas y Juicios a Corto Plazo	
f2) Estimación por Deterioro de Inventarios		g2) Provisión para Contingencias a Corto Plazo	
g. Otros Activos Circulantes (g=g1+g2+g3+g4)	**0.0**	g3) Otras Provisiones a Corto Plazo	
g1) Valores en Garantía		**h. Otros Pasivos a Corto Plazo (h=h1+h2+h3)**	**0.0**
g2) Bienes en Garantía (Excluye Depósitos de Fondos)		h1) Ingresos por Clasificar	
g3) Bienes Derivados de Embargos, Decomisos, Aseguramientos y Dación en Pago		h2) Recaudación por Participar	
g4) Adquisición con Fondos de Terceros		h3) Otros Pasivos Circulantes	
IA. Total de Activos Circulantes (IA = a + b + c + d + e + f + g)	**8,931.3**	**IIA. Total de Pasivos Circulantes (IIA = a + b + c + d + e + f + g + h)**	**1,798.6**

Activo No Circulante		**Pasivo No Circulante**	
a. Inversiones Financieras a Largo Plazo		a. Cuentas por Pagar a Largo Plazo	
b. Derechos a Recibir Efectivo o Equivalentes a Largo Plazo		b. Documentos por Pagar a Largo Plazo	
c. Bienes Inmuebles, Infraestructura y Construcciones en Proceso	17,799.3	c. Deuda Pública a Largo Plazo	
d. Bienes Muebles	4,495.4	d. Pasivos Diferidos a Largo Plazo	
e. Activos Intangibles		e. Fondos y Bienes de Terceros en Garantía y/o en Administración a Largo Plazo	
f. Depreciación, Deterioro y Amortización Acumulada de Bienes	-7,066.6	f. Provisiones a Largo Plazo	
g. Activos Diferidos	46.2		
h. Estimación por Pérdida o Deterioro de Activos no Circulantes		**IIB. Total de Pasivos No Circulantes (IIB = a + b + c + d + e + f)**	**0.0**
i. Otros Activos no Circulantes			
		II. Total del Pasivo (II = IIA + IIB)	**1,798.6**
IB. Total de Activos No Circulantes (IB = a + b + c + d + e + f + g + h + i)	**15,274.3**		
		HACIENDA PÚBLICA/PATRIMONIO	
I. Total del Activo (I = IA + IB)	**24,205.6**		
		IIIA. Hacienda Pública/Patrimonio Contribuido (IIIA = a + b + c)	**22,676.2**
		a. Aportaciones	22,676.2
		b. Donaciones de Capital	
		c. Actualización de la Hacienda Pública/Patrimonio	
		IIIB. Hacienda Pública/Patrimonio Generado (IIIB = a + b + c + d + e)	**-269.2**
		a. Resultados del Ejercicio (Ahorro/ Desahorro)	-4,557.3
		b. Resultados de Ejercicios Anteriores	4,288.1
		c. Revalúos	0.0
		d. Reservas	
		e. Rectificaciones de Resultados de Ejercicios Anteriores	
		IIIC. Exceso o Insuficiencia en la Actualización de la Hacienda Pública/Patrimonio (IIIC=a+b)	**0.0**
		a. Resultado por Posición Monetaria	
		b. Resultado por Tenencia de Activos no Monetarios	
		III. Total Hacienda Pública/Patrimonio (III = IIIA + IIIB + IIIC)	**22,407.0**
		IV. Total del Pasivo y Hacienda Pública/Patrimonio (IV = II + III)	**24,205.6**

Instituto de Administración Pública del Estado de México A.C.
Informe Analítico de la Deuda Pública y Otros Pasivos
Al 31 de Diciembre de 2017

Denominación de la Deuda Pública y Otros Pasivos (c)	Saldo al 31 de diciembre de 2016 (d)	Disposiciones del Período (e)	Amortizaciones del Período (f)	Revaluaciones, Reclasificaciones y Otros Ajustes (g)	Saldo Final del Período (h) h=d+e-f+g	Pago de Intereses del Período (i)	Pago de Comisiones y demás Costos Asociados Durante el Período (j)
1. Deuda Pública (1=A+B)	**0.0**	**0.0**	**0.0**	**0.0**	**0.0**		
A. Corto Plazo (A=a1+a2+a3)	**0.0**	**0.0**	**0.0**	**0.0**	**0.0**		
a1) Instituciones de Crédito					0.0		
a2) Títulos y Valores					0.0		
a3) Arrendamientos Financieros					0.0		
B. Largo Plazo (B=b1+b2+b3)	**0.0**	**0.0**	**0.0**	**0.0**	**0.0**		
b1) Instituciones de Crédito					0.0		
b2) Títulos y Valores					0.0		
b3) Arrendamientos Financieros					0.0		
2. Otros Pasivos	0.0				1,798.6		
3. Total de la Deuda Pública y Otros Pasivos (3=1+2)	**0.0**	**0.0**	**0.0**	**0.0**	**1,798.6**		
4. Deuda Contingente 1 (informativo)	**0.0**	**0.0**	**0.0**	**0.0**	**0.0**		
A. Deuda Contingente 1					0.0		
B. Deuda Contingente 2					0.0		
C. Deuda Contingente XX					0.0		
5. Valor de Instrumentos Bono Cupón Cero 2 (Informativo)	**0.0**	**0.0**	**0.0**	**0.0**	**0.0**		
A. Instrumento Bono Cupón Cero 1					0.0		
B. Instrumento Bono Cupón Cero 2					0.0		
C. Instrumento Bono Cupón Cero XX					0.0		

1 Se refiere a cualquier Financiamiento sin fuente o garantía de pago definida, que sea asumida de manera solidaria o subsidiaria por las Entidades Federativas con sus Municipios, organismos descentralizados y empresas de participación estatal mayoritaria y fideicomisos, locales o municipales, y por los Municipios con sus respectivos organismos descentralizados y empresas de participación municipal mayoritaria.

2 Se refiere al valor del Bono Cupón Cero que respalda el pago de los créditos asociados al mismo (Activo).

Obligaciones a Corto Plazo (k)	Monto Contratado (l)	Plazo Pactado (m)	Tasa de Interés (n)	Comisiones y Costos Relacionados (o)	Tasa Efectiva (p)
6. Obligaciones a Corto Plazo (Informativo)					
A. Crédito 1					
B. Crédito 2					
C. Crédito XX					

Instituto de Administración Pública del Estado de México, A.C.
Informe Analítico de Obligaciones Diferentes de Financiamientos
Del 1 de Septiembre al 31 de Diciembre de 2017
(MILES DE PESOS)

Denominación de las Obligaciones Diferentes de Financiamiento (c)	Fecha del Contrato (d)	Fecha de Inicio de Operación del Proyecto (e)	Fecha de Vencimiento (f)	Monto de la Inversión Pactado (g)	Plazo Pactado (h)	Monto Promedio Mensual del Pago de la Contraprestación (i)	Monto Promedio Mensual del Pago de la Contraprestación Correspondiente al Pago de Inversión (j)	Monto Pagado de la Inversión al XX de XXXX de 20XN (k)	Monto Pagado de la Inversión Actualizado al XX de XXXX de 20XN (l)	Saldo Pendiente por Pagar de la Inversión al XX de XXXX de 20XN (m = g – l)
A. Asociaciones Público Privadas (APP's) (A=a+b+c+d)				**0.0**		**0.0**	**0.0**			**0.0**
a) APP 1										0.0
b) APP 2										0.0
c) APP 3										0.0
d) APP XX										0.0
B. Otros Instrumentos (B=a+b+c+d)				**0.0**		**0.0**	**0.0**			**0.0**
a) Otro Instrumento 1										0.0
b) Otro Instrumento 2										0.0
c) Otro Instrumento 3										0.0
d) Otro Instrumento XX										
C. Total de Obligaciones Diferentes de Financiamiento (C=A+B)				**0.0**		**0.0**	**0.0**			**0.0**

Instituto de Administración Pública del Estado de México A.C.
Balance Presupuestario
Del 1 de Septiembre al 31 de Diciembre de 2017
(Miles de Pesos)

Concepto	Estimado / Aprobado	Devengado	Recaudado / Pagado
A. Ingresos Totales (A = A1+A2+A3)	**0.0**	**15,403.0**	**15,403.0**
A1. Ingresos de Libre Disposición		13,604.4	13,604.4
A2. Transferencias Federales Etiquetadas			
A3. Financiamiento Neto		1,798.6	1,798.6
B. Egresos Presupuestarios[1] (B = B1+B2)	**0.0**	**10,781.4**	**10,458.9**
B1. Gasto No Etiquetado (sin incluir Amortización de la Deuda Pública)		10,781.4	10,458.9
B2. Gasto Etiquetado (sin incluir Amortización de la Deuda Pública)			
C. Remanentes del Ejercicio Anterior (C = C1 + C2)		**0.0**	**0.0**
C1. Remanentes de Ingresos de Libre Disposición Aplicados en el Período			
C2. Remanentes de Transferencias Federales Etiquetadas Aplicados en el Período			
I. Balance Presupuestario (I = A – B + C)	**0.0**	**4,621.6**	**4,944.1**
II. Balance Presupuestario sin Financiamiento Neto (II = I - A3)	**0.0**	**2,823.0**	**3,145.5**
III. Balance Presupuestario sin Financiamiento Neto y sin Remanentes del Ejercicio Anterior (III= II - C)	**0.0**	**2,823.0**	**3,145.5**

Concepto	Aprobado	Devengado	Pagado
E. Intereses, Comisiones y Gastos de la Deuda (E = E1+E2)	**0.0**	**0.0**	**0.0**
E1. Intereses, Comisiones y Gastos de la Deuda con Gasto No Etiquetado			
E2. Intereses, Comisiones y Gastos de la Deuda con Gasto Etiquetado			
IV. Balance Primario (IV = III + E)	**0.0**	**2,823.0**	**3,145.5**

Concepto	Estimado/ Aprobado	Devengado	Recaudado / Pagado
F. Financiamiento (F = F1 + F2)	**0.0**	**0.0**	**0.0**
F1. Financiamiento con Fuente de Pago de Ingresos de Libre Disposición			
F2. Financiamiento con Fuente de Pago de Transferencias Federales Etiquetadas			
G. Amortización de la Deuda (G = G1 + G2)	**0.0**	**0.0**	**0.0**
G1. Amortización de la Deuda Pública con Gasto No Etiquetado			
G2. Amortización de la Deuda Pública con Gasto Etiquetado			
A3. Financiamiento Neto (A3 = F – G)	**0.0**	**0.0**	**0.0**

Concepto	Estimado/ Aprobado	Devengado	Recaudado / Pagado
A1. Ingresos de Libre Disposición	0.0	13,604.4	13,604.4
A3.1 Financiamiento Neto con Fuente de Pago de Ingresos de Libre Disposición (A3.1 = F1 – G1)	**0.0**	**1,798.6**	**1,798.6**
F1. Financiamiento con Fuente de Pago de Ingresos de Libre Disposición		1,798.6	1,798.6
G1. Amortización de la Deuda Pública con Gasto No Etiquetado			
B1. Gasto No Etiquetado (sin incluir Amortización de la Deuda Pública)	0.0	10,781.4	10,458.9
C1. Remanentes de Ingresos de Libre Disposición Aplicados en el Período			
V. Balance Presupuestario de Recursos Disponibles (V = A1 + A3.1 – B 1 + C1)	**0.0**	**4,621.6**	**4,944.1**
VI. Balance Presupuestario de Recursos Disponibles sin Financiamiento Neto (VI = V – A3.1)	**0.0**	**2,823.0**	**3,145.5**

Concepto	Estimado/ Aprobado	Devengado	Recaudado / Pagado
A2. Transferencias Federales Etiquetadas			
A3.2 Financiamiento Neto con Fuente de Pago de Transferencias Federales Etiquetadas (A3.2 = F2 – G2)	**0.0**	**0.0**	**0.0**
F2. Financiamiento con Fuente de Pago de Transferencias Federales Etiquetadas			
G2. Amortización de la Deuda Pública con Gasto Etiquetado			
B2. Gasto Etiquetado (sin incluir Amortización de la Deuda Pública)			
C2. Remanentes de Transferencias Federales Etiquetadas Aplicados en el Período			
VII. Balance Presupuestario de Recursos Etiquetados (VII = A2 + A3.2 – B2 + C2)	**0.0**	**0.0**	**0.0**
VIII. Balance Presupuestario de Recursos Etiquetados sin Financiamiento Neto (VIII = VII – A3.2)	**0.0**	**0.0**	**0.0**

Instituto de Administración Pública del Estado de México, A.C.
Estado Analítico de Ingresos Detallado - LDF
Del 1 de Septiembre al 31 de Diciembre de 2017
(MILES DE PESOS)

Concepto	Ingreso					Diferencia
	Estimado	Ampliaciones/ (Reducciones)	Modificado	Devengado	Recaudado	
Ingresos de Libre Disposición						
A. Impuestos			0.0			0.0
B. Cuotas y Aportaciones de Seguridad Social			0.0			0.0
C. Contribuciones de Mejoras			0.0			0.0
D. Derechos			0.0			0.0
E. Productos			0.0			0.0
F. Aprovechamientos			0.0			0.0
G. Ingresos por Ventas de Bienes y Servicios	0.0	7,160.8	7,160.8	7,297.3	7,297.3	-136.5
H. Participaciones (H=h1+h2+h3+h4+h5+h6+h7+h8+h9+h10+h11)	**0.0**	**0.0**	**0.0**	**0.0**	**0.0**	**0.0**
h1) Fondo General de Participaciones			0.0			0.0
h2) Fondo de Fomento Municipal			0.0			0.0
h3) Fondo de Fiscalización y Recaudación			0.0			0.0
h4) Fondo de Compensación			0.0			0.0
h5) Fondo de Extracción de Hidrocarburos			0.0			0.0
h6) Impuesto Especial Sobre Producción y Servicios			0.0			0.0
h7) 0.136% de la Recaudación Federal Participable			0.0			0.0
h8) 3.17% Sobre Extracción de Petróleo			0.0			0.0
h9) Gasolinas y Diésel			0.0			0.0
h10) Fondo del Impuesto Sobre la Renta			0.0			0.0
h11) Fondo de Estabilización de los Ingresos de las Entidades Federativas			0.0			0.0
I. Incentivos Derivados de la Colaboración Fiscal (I=i1+i2+i3+i4+i5)	**0.0**	**0.0**	**0.0**	**0.0**	**0.0**	**0.0**
i1) Tenencia o Uso de Vehículos			0.0			0.0
i2) Fondo de Compensación ISAN			0.0			0.0
i3) Impuesto Sobre Automóviles Nuevos			0.0			0.0
i4) Fondo de Compensación de Repecos-Intermedios			0.0			0.0
i5) Otros Incentivos Económicos			0.0			0.0
J. Transferencias	**0.0**	**8,885.5**	**8,885.5**	**6,307.1**	**6,307.1**	**2,578.4**
K. Convenios	**0.0**	**0.0**	**0.0**	**0.0**	**0.0**	**0.0**
k1) Otros Convenios y Subsidios						0.0
L. Otros Ingresos de Libre Disposición (L=l1+l2)	**0.0**	**0.0**	**0.0**	**0.0**	**0.0**	**0.0**
l1) Participaciones en Ingresos Locales			**0.0**			0.0
l2) Otros Ingresos de Libre Disposición		0.0	**0.0**	0.0	0.0	0.0
I. Total de Ingresos de Libre Disposición (I=A+B+C+D+E+F+G+H+I+J+K+L)	**0.0**	**16,046.3**	**16,046.3**	**13,604.4**	**13,604.4**	**2,441.9**
Ingresos Excedentes de Ingresos de Libre Disposición						
Transferencias Federales Etiquetadas						
A. Aportaciones (A=a1+a2+a3+a4+a5+a6+a7+a8)	**0.0**	**0.0**	**0.0**	**0.0**	**0.0**	**0.0**
a1) Fondo de Aportaciones para la Nómina Educativa y Gasto Operativo			0.0			0.0
a2) Fondo de Aportaciones para los Servicios de Salud			0.0			0.0
a3) Fondo de Aportaciones para la Infraestructura Social			0.0			0.0
a4) Fondo de Aportaciones para el Fortalecimiento de los Municipios y de las Demarcaciones Territoriales del Distrito Federal			0.0			0.0
a5) Fondo de Aportaciones Múltiples			0.0			0.0
a6) Fondo de Aportaciones para la Educación Tecnológica y de Adultos			0.0			0.0
a7) Fondo de Aportaciones para la Seguridad Pública de los Estados y del Distrito Federal			0.0			0.0
a8) Fondo de Aportaciones para el Fortalecimiento de las Entidades Federativas			0.0			0.0
B. Convenios (B=b1+b2+b3+b4)	**0.0**	**0.0**	**0.0**	**0.0**	**0.0**	**0.0**
b1) Convenios de Protección Social en Salud			0.0			0.0
b2) Convenios de Descentralización			0.0			0.0
b3) Convenios de Reasignación			0.0			0.0
b4) Otros Convenios y Subsidios			0.0			0.0
C. Fondos Distintos de Aportaciones (C=c1+c2)	**0.0**	**0.0**	**0.0**	**0.0**	**0.0**	**0.0**
c1) Fondo para Entidades Federativas y Municipios Productores de Hidrocarburos			0.0	0.0	0.0	0.0
c2) Fondo Minero			0.0	0.0	0.0	0.0
D. Transferencias, Subsidios y Subvenciones, y Pensiones y Jubilaciones			0.0	0.0	0.0	0.0
E. Otras Transferencias Federales Etiquetadas			0.0	0.0	0.0	0.0
II. Total de Transferencias Federales Etiquetadas (II = A + B + C + D + E)	**0.0**	**0.0**	**0.0**	**0.0**	**0.0**	**0.0**
III. Ingresos Derivados de Financiamientos (III = A)	**0.0**	**0.0**	**0.0**	**1,798.6**	**1,798.6**	**-1,798.6**
A. Ingresos Derivados de Financiamientos		0.0	0.0	1,798.6	1,798.6	-1,798.6
IV. Total de Ingresos (IV = I + II + III)	**0.0**	**16,046.3**	**16,046.3**	**15,403.0**	**15,403.0**	**643.3**
Datos Informativos						
1. Ingresos Derivados de Financiamientos con Fuente de Pago de Ingresos de Libre Disposición			0.0			0.0
2. Ingresos Derivados de Financiamientos con Fuente de Pago de Transferencias Federales Etiquetadas			0.0			0.0
3. Ingresos Derivados de Financiamientos (3 = 1 + 2)	**0.0**	**0.0**	**0.0**	**0.0**	**0.0**	**0.0**

Instituto de Administración Pública del Estado de México A.C.
Estado Analítico del Ejercicio del Presupuesto de Egresos Detallado
Clasificación por Objeto del Gasto (Capítulo y Concepto)
Del 1 de Septiembre al 31 de Diciembre de 2017
(MILES DE PESOS)

Concepto	Egresos					Subejercicio
	Aprobado	Ampliaciones/ (Reducciones)	Modificado	Devengado	Pagado	
I. Gasto No Etiquetado (I=A+B+C+D+E+F+G+H+I)	**0.0**	**16,046.3**	**16,046.3**	**10,781.4**	**10,458.9**	**5,264.9**
A. Servicios Personales (A=a1+a2+a3+a4+a5+a6+a7)	**0.0**	**10,549.1**	**10,549.1**	**7,775.6**	**7,772.1**	**2,773.5**
a1) Remuneraciones al Personal de Carácter Permanente	0.0	2,357.2	2,357.2	2,357.2	2,357.2	0.0
a2) Remuneraciones al Personal de Carácter Transitorio	0.0	89.6	89.6	70.6	70.6	19.0
a3) Remuneraciones Adicionales y Especiales	0.0	4,229.9	4,229.9	4,136.2	4,136.2	93.7
a4) Seguridad Social	0.0	604.9	604.9	522.5	519.0	82.4
a5) Otras Prestaciones Sociales y Económicas	0.0	3,132.0	3,132.0	553.6	553.6	2,578.4
a6) Previsiones	0.0	135.5	135.5	135.5	135.5	0.0
a7) Pago de Estímulos a Servidores Públicos	0.0	0.0	0.0	0.0	0.0	0.0
B. Materiales y Suministros (B=b1+b2+b3+b4+b5+b6+b7+b8+b9)	**0.0**	**934.2**	**934.2**	**714.0**	**701.9**	**220.2**
b1) Materiales de Administración, Emisión de Documentos y Artículos Oficiales	0.0	622.0	622.0	401.8	389.7	220.2
b2) Alimentos y Utensilios	0.0	133.5	133.5	133.5	133.5	0.0
b3) Materias Primas y Materiales de Producción y Comercialización	0.0	0.0	0.0	0.0	0.0	0.0
b4) Materiales y Artículos de Construcción y de Reparación	0.0	5.8	5.8	5.8	5.8	0.0
b5) Productos Químicos, Farmacéuticos y de Laboratorio	0.0	0.0	0.0	0.0	0.0	0.0
b6) Combustibles, Lubricantes y Aditivos	0.0	172.9	172.9	172.9	172.9	0.0
b7) Vestuario, Blancos, Prendas de Protección y Artículos Deportivos	0.0	0.0	0.0	0.0	0.0	0.0
b8) Materiales y Suministros Para Seguridad	0.0	0.0	0.0	0.0	0.0	0.0
b9) Herramientas, Refacciones y Accesorios Menores	0.0	0.0	0.0	0.0	0.0	0.0
C. Servicios Generales (C=c1+c2+c3+c4+c5+c6+c7+c8+c9)	**0.0**	**3,674.4**	**3,674.4**	**2,237.9**	**1,931.0**	**1,436.5**
c1) Servicios Básicos	0.0	546.3	546.3	134.6	116.1	411.7
c2) Servicios de Arrendamiento	0.0	163.1	163.1	163.1	163.1	0.0
c3) Servicios Profesionales, Científicos, Técnicos y Otros Servicios	0.0	1,006.3	1,006.3	1,006.2	821.8	0.1
c4) Servicios Financieros, Bancarios y Comerciales	0.0	19.6	19.6	19.6	19.6	0.0
c5) Servicios de Instalación, Reparación, Mantenimiento y Conservación	0.0	968.7	968.7	86.8	83.4	881.9
c6) Servicios de Comunicación Social y Publicidad	0.0	364.0	364.0	364.0	364.0	0.0
c7) Servicios de Traslado y Viáticos	0.0	232.0	232.0	137.1	137.0	94.9
c8) Servicios Oficiales	0.0	0.0	0.0	0.0	0.0	0.0
c9) Otros Servicios Generales	0.0	374.4	374.4	326.5	226.0	47.9
D. Transferencias, Asignaciones, Subsidios y Otras Ayudas (D=d1+d2+d3+d4+d5+d6+d7+d8+d9)	**0.0**	**0.0**	**0.0**	**0.0**	**0.0**	**0.0**
d1) Transferencias Internas y Asignaciones al Sector Público			0.0			0.0
d2) Transferencias al Resto del Sector Público			0.0			0.0
d3) Subsidios y Subvenciones			0.0			0.0
d4) Ayudas Sociales	0.0	0.0	0.0	0.0	0.0	0.0
d5) Pensiones y Jubilaciones	0.0	0.0	0.0			0.0
d6) Transferencias a Fideicomisos, Mandatos y Otros Análogos	0.0	0.0	0.0			0.0
d7) Transferencias a la Seguridad Social	0.0	0.0	0.0			0.0
d8) Donativos	0.0	0.0	0.0			0.0
d9) Transferencias al Exterior	0.0	0.0	0.0			0.0
E. Bienes Muebles, Inmuebles e Intangibles (E=e1+e2+e3+e4+e5+e6+e7+e8+e9)	**0.0**	**888.6**	**888.6**	**53.9**	**53.9**	**834.7**
e1) Mobiliario y Equipo de Administración	0.0	53.9	53.9	53.9	53.9	0.0
e2) Mobiliario y Equipo Educacional y Recreativo	0.0	0.0	0.0	0.0	0.0	0.0
e3) Equipo e Instrumental Médico y de Laboratorio	0.0	0.0	0.0	0.0	0.0	0.0
e4) Vehículos y Equipo de Transporte	0.0	834.7	834.7	0.0	0.0	834.7
e5) Equipo de Defensa y Seguridad	0.0	0.0	0.0	0.0	0.0	0.0
e6) Maquinaria, Otros Equipos y Herramientas	0.0	0.0	0.0	0.0	0.0	0.0
e7) Activos Biológicos	0.0	0.0	0.0	0.0	0.0	0.0
e8) Bienes Inmuebles			0.0			0.0
e9) Activos Intangibles			0.0			0.0
F. Inversión Pública (F=f1+f2+f3)	**0.0**	**0.0**	**0.0**	**0.0**	**0.0**	**0.0**
f1) Obra Pública en Bienes de Dominio Público	0.0	0.0	0.0	0.0	0.0	0.0
f2) Obra Pública en Bienes Propios			0.0			0.0
f3) Proyectos Productivos y Acciones de Fomento			0.0			0.0
G. Inversiones Financieras y Otras Provisiones (G=g1+g2+g3+g4+g5+g6+g7)	**0.0**	**0.0**	**0.0**	**0.0**	**0.0**	**0.0**
g1) Inversiones Para el Fomento de Actividades Productivas			0.0			0.0
g2) Acciones y Participaciones de Capital			0.0			0.0
g3) Compra de Títulos y Valores			0.0			0.0
g4) Concesión de Préstamos			0.0			0.0
g5) Inversiones en Fideicomisos, Mandatos y Otros Análogos			0.0			0.0
Fideicomiso de Desastres Naturales (Informativo)			0.0			0.0
g6) Otras Inversiones Financieras			0.0			0.0
g7) Provisiones para Contingencias y Otras Erogaciones Especiales			0.0			0.0
H. Participaciones y Aportaciones (H=h1+h2+h3)	**0.0**	**0.0**	**0.0**	**0.0**	**0.0**	**0.0**
h1) Participaciones			0.0			0.0
h2) Aportaciones			0.0			0.0
h3) Convenios			0.0			0.0
I. Deuda Pública (I=i1+i2+i3+i4+i5+i6+i7)	**0.0**	**0.0**	**0.0**	**0.0**	**0.0**	**0.0**
i1) Amortización de la Deuda Pública			0.0			0.0
i2) Intereses de la Deuda Pública			0.0			0.0
i3) Comisiones de la Deuda Pública			0.0			0.0
i4) Gastos de la Deuda Pública			0.0			0.0
i5) Costo por Coberturas			0.0			0.0
i6) Apoyos Financieros			0.0			0.0
i7) Adeudos de Ejercicios Fiscales Anteriores (ADEFAS)		0.0	0.0	0.0	0.0	0.0

I A P E M

Concepto	Egresos					Subejercicio
	Aprobado	Ampliaciones/ (Reducciones)	Modificado	Devengado	Pagado	
II. Gasto Etiquetado (II=A+B+C+D+E+F+G+H+I)	**0.0**	**0.0**	**0.0**	**0.0**	**0.0**	**0.0**
A. Servicios Personales (A=a1+a2+a3+a4+a5+a6+a7)	**0.0**	**0.0**	**0.0**	**0.0**	**0.0**	**0.0**
a1) Remuneraciones al Personal de Carácter Permanente			0.0			0.0
a2) Remuneraciones al Personal de Carácter Transitorio			0.0			0.0
a3) Remuneraciones Adicionales y Especiales			0.0			0.0
a4) Seguridad Social			0.0			0.0
a5) Otras Prestaciones Sociales y Económicas			0.0			0.0
a6) Previsiones			0.0			0.0
a7) Pago de Estímulos a Servidores Públicos			0.0			0.0
B. Materiales y Suministros (B=b1+b2+b3+b4+b5+b6+b7+b8+b9)	**0.0**	**0.0**	**0.0**	**0.0**	**0.0**	**0.0**
b1) Materiales de Administración, Emisión de Documentos y Artículos Oficiales			0.0			0.0
b2) Alimentos y Utensilios			0.0			0.0
b3) Materias Primas y Materiales de Producción y Comercialización			0.0			0.0
b4) Materiales y Artículos de Construcción y de Reparación			0.0			0.0
b5) Productos Químicos, Farmacéuticos y de Laboratorio			0.0			0.0
b6) Combustibles, Lubricantes y Aditivos			0.0			0.0
b7) Vestuario, Blancos, Prendas de Protección y Artículos Deportivos			0.0			0.0
b8) Materiales y Suministros Para Seguridad			0.0			0.0
b9) Herramientas, Refacciones y Accesorios Menores			0.0			0.0
C. Servicios Generales (C=c1+c2+c3+c4+c5+c6+c7+c8+c9)	**0.0**	**0.0**	**0.0**	**0.0**	**0.0**	**0.0**
c1) Servicios Básicos			0.0			0.0
c2) Servicios de Arrendamiento			0.0			0.0
c3) Servicios Profesionales, Científicos, Técnicos y Otros Servicios			0.0			0.0
c4) Servicios Financieros, Bancarios y Comerciales			0.0			0.0
c5) Servicios de Instalación, Reparación, Mantenimiento y Conservación			0.0			0.0
c6) Servicios de Comunicación Social y Publicidad			0.0			0.0
c7) Servicios de Traslado y Viáticos			0.0			0.0
c8) Servicios Oficiales			0.0			0.0
c9) Otros Servicios Generales			0.0			0.0
D. Transferencias, Asignaciones, Subsidios y Otras Ayudas (D=d1+d2+d3+d4+d5+d6+d7+d8+d9)	**0.0**	**0.0**	**0.0**	**0.0**	**0.0**	**0.0**
d1) Transferencias Internas y Asignaciones al Sector Público			0.0			0.0
d2) Transferencias al Resto del Sector Público			0.0			0.0
d3) Subsidios y Subvenciones			0.0			0.0
d4) Ayudas Sociales			0.0			0.0
d5) Pensiones y Jubilaciones			0.0			0.0
d6) Transferencias a Fideicomisos, Mandatos y Otros Análogos			0.0			0.0
d7) Transferencias a la Seguridad Social			0.0			0.0
d8) Donativos			0.0			0.0
d9) Transferencias al Exterior			0.0			0.0
E. Bienes Muebles, Inmuebles e Intangibles (E=e1+e2+e3+e4+e5+e6+e7+e8+e9)	**0.0**	**0.0**	**0.0**	**0.0**	**0.0**	**0.0**
e1) Mobiliario y Equipo de Administración			0.0			0.0
e2) Mobiliario y Equipo Educacional y Recreativo			0.0			0.0
e3) Equipo e Instrumental Médico y de Laboratorio			0.0			0.0
e4) Vehículos y Equipo de Transporte			0.0			0.0
e5) Equipo de Defensa y Seguridad			0.0			0.0
e6) Maquinaria, Otros Equipos y Herramientas			0.0			0.0
e7) Activos Biológicos			0.0			0.0
e8) Bienes Inmuebles			0.0			0.0
e9) Activos Intangibles			0.0			0.0
F. Inversión Pública (F=f1+f2+f3)	**0.0**	**0.0**	**0.0**	**0.0**	**0.0**	**0.0**
f1) Obra Pública en Bienes de Dominio Público			0.0			0.0
f2) Obra Pública en Bienes Propios			0.0			0.0
f3) Proyectos Productivos y Acciones de Fomento			0.0			0.0
G. Inversiones Financieras y Otras Provisiones (G=g1+g2+g3+g4+g5+g6+g7)	**0.0**	**0.0**	**0.0**	**0.0**	**0.0**	**0.0**
g1) Inversiones Para el Fomento de Actividades Productivas			0.0			0.0
g2) Acciones y Participaciones de Capital			0.0			0.0
g3) Compra de Títulos y Valores			0.0			0.0
g4) Concesión de Préstamos			0.0			0.0
g5) Inversiones en Fideicomisos, Mandatos y Otros Análogos			0.0			0.0
Fideicomiso de Desastres Naturales (Informativo)			0.0			0.0
g6) Otras Inversiones Financieras			0.0			0.0
g7) Provisiones para Contingencias y Otras Erogaciones Especiales			0.0			0.0
H. Participaciones y Aportaciones (H=h1+h2+h3)	**0.0**	**0.0**	**0.0**	**0.0**	**0.0**	**0.0**
h1) Participaciones			0.0			0.0
h2) Aportaciones			0.0			0.0
h3) Convenios			0.0			0.0
I. Deuda Pública (I=i1+i2+i3+i4+i5+i6+i7)	**0.0**	**0.0**	**0.0**	**0.0**	**0.0**	**0.0**
i1) Amortización de la Deuda Pública			0.0			0.0
i2) Intereses de la Deuda Pública			0.0			0.0
i3) Comisiones de la Deuda Pública			0.0			0.0
i4) Gastos de la Deuda Pública			0.0			0.0
i5) Costo por Coberturas			0.0			0.0
i6) Apoyos Financieros			0.0			0.0
i7) Adeudos de Ejercicios Fiscales Anteriores (ADEFAS)			0.0			0.0
III. Total de Egresos (III = I + II)	**0.0**	**16,046.3**	**16,046.3**	**10,781.4**	**10,458.9**	**5,264.9**

Instituto de Administración Pública del Estado de México A.C.
Estado Analítico del Ejercicio del Presupuesto de Egresos Detallado
Clasificación Administrativa
Del 1 de Septiembre al 31 de Diciembre de 2017
(MILES DEPESOS)

Concepto (c)	Egresos					Subejercicio
	Aprobado	Ampliaciones/ (Reducciones)	Modificado	Devengado	Pagado	
I. Gasto No Etiquetado (I=A+B+C+D+E+F+G+H)	**0.0**	**16,046.3**	**16,046.3**	**10,781.4**	**10,458.9**	**5,264.9**
203I0 Instituto de Administración Publica del Estado de México A.C.	0.0	16,046.3	16,046.3	10,781.4	10,458.9	5,264.9
			0.0			0.0
			0.0			0.0
			0.0			0.0
			0.0			0.0
			0.0			0.0
			0.0			0.0
			0.0			0.0
II. Gasto Etiquetado (II=A+B+C+D+E+F+G+H)	**0.0**	**0.0**	**0.0**	**0.0**	**0.0**	**0.0**
			0.0			0.0
			0.0			0.0
			0.0			0.0
			0.0			0.0
			0.0			0.0
			0.0			0.0
			0.0			0.0
			0.0			0.0
III. Total de Egresos (III = I + II)	**0.0**	**16,046.3**	**16,046.3**	**10,781.4**	**10,458.9**	**5,264.9**

Instituto de Administración Pública del Estado de México A.C.
Estado Analítico del Ejercicio del Presupuesto de Egresos Detallado
Clasificación Funcional (Finalidad y Función)
Del 1 de Septiembre al 31 de Diciembre de 2017
(MILES DE PESOS)

Concepto (c)	Egresos					Subejercicio (e)
	Aprobado (d)	Ampliaciones/ (Reducciones)	Modificado	Devengado	Pagado	
I. Gasto No Etiquetado (I=A+B+C+D)	**0.0**	**16,046.3**	**16,046.3**	**10,781.4**	**10,458.9**	**5,264.9**
A. Gobierno (A=a1+a2+a3+a4+a5+a6+a7+a8)	**0.0**	**16,046.3**	**16,046.3**	**10,781.4**	**10,458.9**	**5,264.9**
a1) Legislación			0.0			0.0
a2) Justicia			0.0			0.0
a3) Coordinación de la Política de Gobierno	0.0		0.0	0.0	0.0	0.0
a4) Relaciones Exteriores			0.0			0.0
a5) Asuntos Financieros y Hacendarios		16,046.3	16,046.3	10,781.4	10,458.9	5,264.9
a6) Seguridad Nacional			0.0			0.0
a7) Asuntos de Orden Público y de Seguridad Interior			0.0			0.0
a8) Otros Servicios Generales			0.0			0.0
B. Desarrollo Social (B=b1+b2+b3+b4+b5+b6+b7)	**0.0**	**0.0**	**0.0**	**0.0**	**0.0**	**0.0**
b1) Protección Ambiental			0.0			0.0
b2) Vivienda y Servicios a la Comunidad			0.0			0.0
b3) Salud			0.0			0.0
b4) Recreación, Cultura y Otras Manifestaciones Sociales			0.0			0.0
b5) Educación	0.0	0.0	0.0	0.0	0.0	0.0
b6) Protección Social			0.0			0.0
b7) Otros Asuntos Sociales			0.0			0.0
C. Desarrollo Económico (C=c1+c2+c3+c4+c5+c6+c7+c8+c9)	**0.0**	**0.0**	**0.0**	**0.0**	**0.0**	**0.0**
c1) Asuntos Económicos, Comerciales y Laborales en General			0.0			0.0
c2) Agropecuaria, Silvicultura, Pesca y Caza			0.0			0.0
c3) Combustibles y Energía			0.0			0.0
c4) Minería, Manufacturas y Construcción			0.0			0.0
c5) Transporte			0.0			0.0
c6) Comunicaciones			0.0			0.0
c7) Turismo			0.0			0.0
c8) Ciencia, Tecnología e Innovación			0.0			0.0
c9) Otras Industrias y Otros Asuntos Económicos			0.0			0.0
D. Otras No Clasificadas en Funciones Anteriores (D=d1+d2+d3+d4)	**0.0**	**0.0**	**0.0**	**0.0**	**0.0**	**0.0**
d1) Transacciones de la Deuda Publica / Costo Financiero de la Deuda			0.0			0.0
d2) Transferencias, Participaciones y Aportaciones Entre Diferentes Niveles y Ordenes de Gobierno			0.0			0.0
d3) Saneamiento del Sistema Financiero			0.0			0.0
d4) Adeudos de Ejercicios Fiscales Anteriores		0.0	0.0	0.0	0.0	0.0
II. Gasto Etiquetado (II=A+B+C+D)	**0.0**	**0.0**	**0.0**	**0.0**	**0.0**	**0.0**
A. Gobierno (A=a1+a2+a3+a4+a5+a6+a7+a8)	**0.0**	**0.0**	**0.0**	**0.0**	**0.0**	**0.0**
a1) Legislación			0.0			0.0
a2) Justicia			0.0			0.0
a3) Coordinación de la Política de Gobierno			0.0			0.0
a4) Relaciones Exteriores			0.0			0.0
a5) Asuntos Financieros y Hacendarios			0.0			0.0
a6) Seguridad Nacional			0.0			0.0
a7) Asuntos de Orden Público y de Seguridad Interior			0.0			0.0
a8) Otros Servicios Generales			0.0			0.0
B. Desarrollo Social (B=b1+b2+b3+b4+b5+b6+b7)	**0.0**	**0.0**	**0.0**	**0.0**	**0.0**	**0.0**
b1) Protección Ambiental			0.0			0.0
b2) Vivienda y Servicios a la Comunidad			0.0			0.0
b3) Salud			0.0			0.0
b4) Recreación, Cultura y Otras Manifestaciones Sociales			0.0			0.0
b5) Educación			0.0			0.0
b6) Protección Social			0.0			0.0
b7) Otros Asuntos Sociales			0.0			0.0
C. Desarrollo Económico (C=c1+c2+c3+c4+c5+c6+c7+c8+c9)	**0.0**	**0.0**	**0.0**	**0.0**	**0.0**	**0.0**
c1) Asuntos Económicos, Comerciales y Laborales en General			0.0			0.0
c2) Agropecuaria, Silvicultura, Pesca y Caza			0.0			0.0
c3) Combustibles y Energía			0.0			0.0
c4) Minería, Manufacturas y Construcción			0.0			0.0
c5) Transporte			0.0			0.0
c6) Comunicaciones			0.0			0.0
c7) Turismo			0.0			0.0
c8) Ciencia, Tecnología e Innovación			0.0			0.0
c9) Otras Industrias y Otros Asuntos Económicos			0.0			0.0
D. Otras No Clasificadas en Funciones Anteriores (D=d1+d2+d3+d4)	**0.0**	**0.0**	**0.0**	**0.0**	**0.0**	**0.0**
d1) Transacciones de la Deuda Publica / Costo Financiero de la Deuda			0.0			0.0
d2) Transferencias, Participaciones y Aportaciones Entre Diferentes Niveles y Ordenes de Gobierno			0.0			0.0
d3) Saneamiento del Sistema Financiero			0.0			0.0
d4) Adeudos de Ejercicios Fiscales Anteriores			0.0			0.0
III. Total de Egresos (III = I + II)	**0.0**	**16,046.3**	**16,046.3**	**10,781.4**	**10,458.9**	**5,264.9**

Instituto de Administración Pública del Estado de México, A.C.
Estado Analítico del Ejercicio del Presupuesto de Egresos Detallado
Clasificación de Servicios Personales por Categoría
Del 1 de Septiembre al 31 de Diciembre de 2017
(MILES DE PESOS)

Concepto (c)	Egresos					Subejercicio
	Aprobado	Ampliaciones/ (Reducciones)	Modificado	Devengado	Pagado	
I. Gasto No Etiquetado (I=A+B+C+D+E+F)	**0.0**	**10,549.1**	**10,549.1**	**7,775.6**	**7,772.1**	**2,773.5**
A. Personal Administrativo y de Servicio Público		10,549.1	10,549.1	7,775.6	7,772.1	2,773.5
B. Magisterio			0.0			0.0
C. Servicios de Salud (C=c1+c2)	**0.0**	**0.0**	**0.0**	**0.0**	**0.0**	**0.0**
c1) Personal Administrativo			0.0			0.0
c2) Personal Médico, Paramédico y afín			0.0			0.0
D. Seguridad Pública			0.0			0.0
E. Gastos asociados a la implementación de nuevas leyes federales o reformas a las mismas (E = e1 + e2)	**0.0**	**0.0**	**0.0**	**0.0**	**0.0**	**0.0**
e1) Nombre del Programa o Ley 1			0.0			0.0
e2) Nombre del Programa o Ley 2			0.0			0.0
F. Sentencias laborales definitivas			0.0			0.0
II. Gasto Etiquetado (II=A+B+C+D+E+F)	**0.0**	**0.0**	**0.0**	**0.0**	**0.0**	**0.0**
A. Personal Administrativo y de Servicio Público			0.0			0.0
B. Magisterio			0.0			0.0
C. Servicios de Salud (C=c1+c2)	**0.0**	**0.0**	**0.0**	**0.0**	**0.0**	**0.0**
c1) Personal Administrativo			0.0			0.0
c2) Personal Médico, Paramédico y afín			0.0			0.0
D. Seguridad Pública			0.0			0.0
E. Gastos asociados a la implementación de nuevas leyes federales o reformas a las mismas (E = e1 + e2)	**0.0**	**0.0**	**0.0**	**0.0**	**0.0**	**0.0**
e1) Nombre del Programa o Ley 1			0.0			0.0
e2) Nombre del Programa o Ley 2			0.0			0.0
F. Sentencias laborales definitivas			0.0			0.0
III. Total del Gasto en Servicios Personales (III = I + II)	**0.0**	**10,549.1**	**10,549.1**	**7,775.6**	**7,772.1**	**2,773.5**